

ПРОФЕССИОНАЛЬНЫЕ ТЕХНИЧЕСКИЕ ФЕНЫ

ЗУБР с гордостью представляет новинки высокого технологического класса! В связи с высокой популярностью фенов **Профессионал** на производственных линиях, где нет необходимости в кейсе, мы представляем фены в упрощенной упаковке **ФТ-П1800**, **ФТ-П2000 М2Д**, с тем же профессиональным уровнем качества: специальная конструкция нагревательного элемента для эффективного нагрева, высокая максимальная температура, электронная регулировка с памятью значений, более ламинарное радиальное направление воздушного потока, возобновляемый предохранитель для защиты от перегрева. Согласно результатам тестирования компании **ЗУБР**, фены серии ФТ-Пxxx отработали непрерывно при максимальной температуре **более 300 часов**.

- Электронная регулировка температуры, воздушного потока и потребляемой мощности для работы с различными материалами
- Холодный обдув позволяет плавно охладить нагревательный элемент по окончании работы, что многократно продлевает его ресурс
- Керамический изолятор для большей надежности
- 4 различные насадки в комплекте позволяют выполнять любую работу – от точечного нагрева до сушки больших площадей
- Термопредохранитель для защиты изделия и нагревательного элемента от выхода из строя из-за перегрева
- Плоская тыльная часть и специальный упор на рукоятке позволяют использовать фен в стационарном положении
- Конструкция воздушных каналов предотвращает попадание в фен крупных инородных частиц



5
ЛЕТ
ГАРАНТИЯ

ФТ-П2000 М2Д

2000

Вт

Мощность

600

°C

Температура

ПРОФЕССИОНАЛ
СЕРИЯ

550

л/мин

Поток воздуха

2

Режима работы



Плавная
регулировка



Стационарная
работа



M+

Встроенная
память





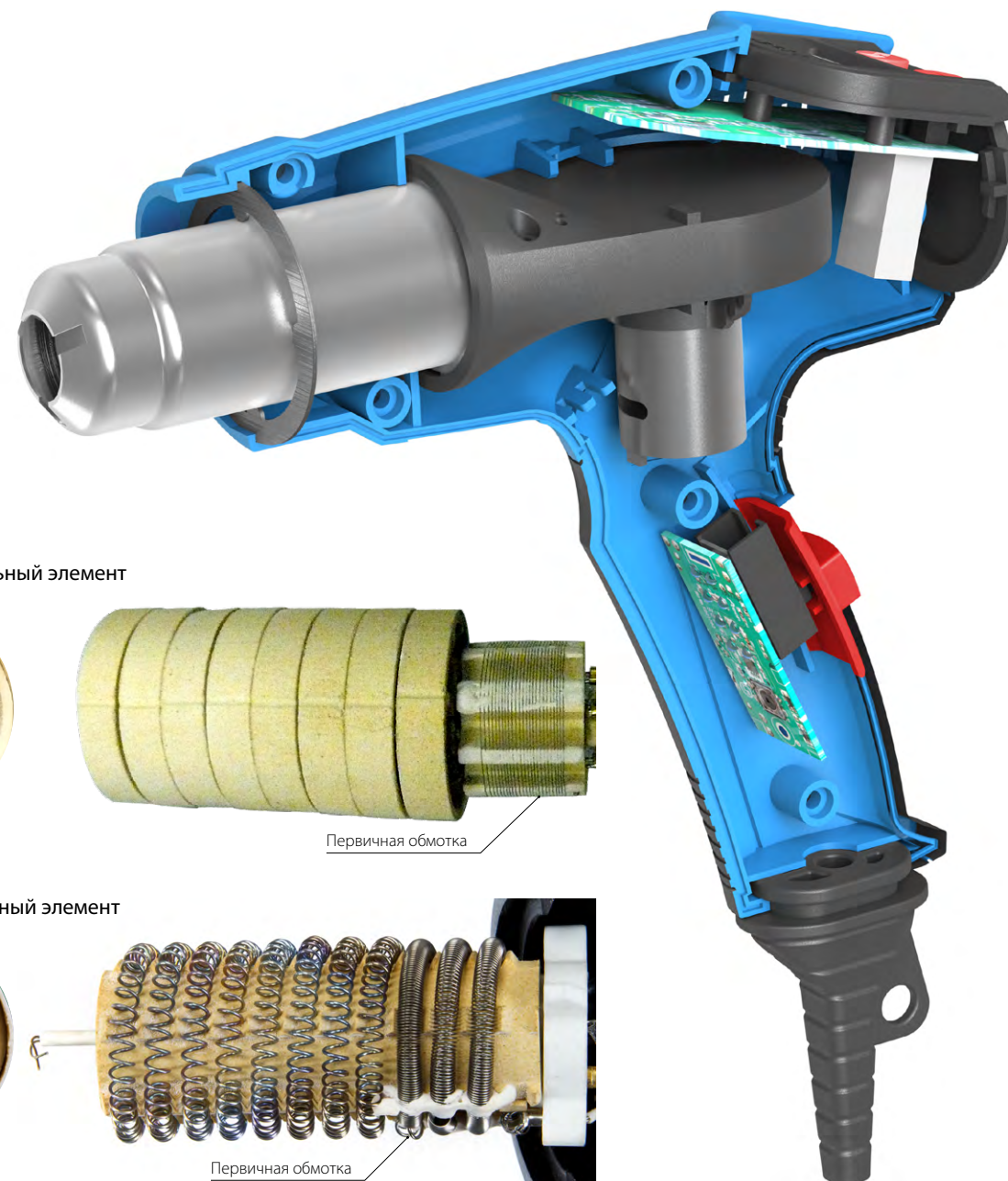
Артикул	ФТ-П1600	ФТ-П1800	ФТ-П1800 К	ФТ-П2000 М2Д	ФТ-П2000 М2ДК
Мощность, Вт	1600	1800	1800	2000	2000
Температура, °С, I / II ступень	350 / 550	80 – 400 / 100–550	80 – 400 / 100–550	60 / 80–600	60 / 80–600
Поток воздуха, л/мин, I / II ступень	350 / 550	350 / 550	350 / 550	350 / 550	350 / 550
Керамический изолятор	✓	✓	✓	✓	✓
Плавная регулировка температуры	–	✓	✓	✓	✓
Холодный обдув	–	✓	✓	✓	✓
Термопредохранитель	✓	✓	✓	✓	✓
ЖК-дисплей	–	–	–	✓	✓
Комплектация	4 насадки, скребок	4 насадки	4 насадки, скребок, шпатель	4 насадки	4 насадки, скребок, шпатель
Масса изделия, кг	0,85	0,85	0,85	0,85	0,85



В новых фенах серии Профессионал компания **ЗУБР** улучшила всё: дизайн, компоновку, схему подачи воздуха, конструкцию нагревательного элемента и логику работы.

- Двигатель теперь размещен не продольно оси подачи воздуха, а перпендикулярно ей. Это смещает центр тяжести к центру и облегчает оперирование инструментом. Также электронная плата управления сделана единым элементом, что исключает лишние контактные соединения и возможность их поломки
- Усовершенствована схема подачи воздуха – вместо осевой стала радиальной, предусмотрен рассекаТЕЛЬ на выходе из сопла. Проработана площадь сечения входных и выходных отверстий. Данные изменения увеличивают объем воздухоподачи (при той же мощности двигателя), КПД вентилятора и ламинарность потока воздуха. Все вместе это способствует улучшению условий работы изделия и увеличению отдачи горячего воздуха
- Нагревательные элементы новой линейки фенов претерпели кардинальное улучшение конструкции и соответствуют профессиональному уровню качества и по характеристикам, и по ресурсу. Значительно увеличена толщина первичной обмотки, что делает ее надежнее и долговечнее, полностью исключает ее перегорание при малейшем прекращении обдува (выключение без охлаждения). КПД теплоотдачи также стал значительно выше
- Модель ФТ-П2000 М2Д(К) дополнена функцией памяти последнего значения. Теперь при включении фен автоматически начнет нагреваться до значения, на котором он был выключен прошлый раз. Это существенно упрощает продолжительную работу на одном режиме. Также введена функция сброса текущего значения и занесенной в память установки
- По совокупности вышеуказанных изменений компания ЗУБР установила ресурс своих новых фенов – **не менее 300 часов непрерывной работы** при самых «суровых» условиях*
- Новый эргономичный дизайн с резиновыми вставками на рукоятке для лучшего хвата

* На максимальном режиме, на расстоянии сопла 10 см от стены



Старый нагревательный элемент



Первичная обмотка

Новый нагревательный элемент



Первичная обмотка



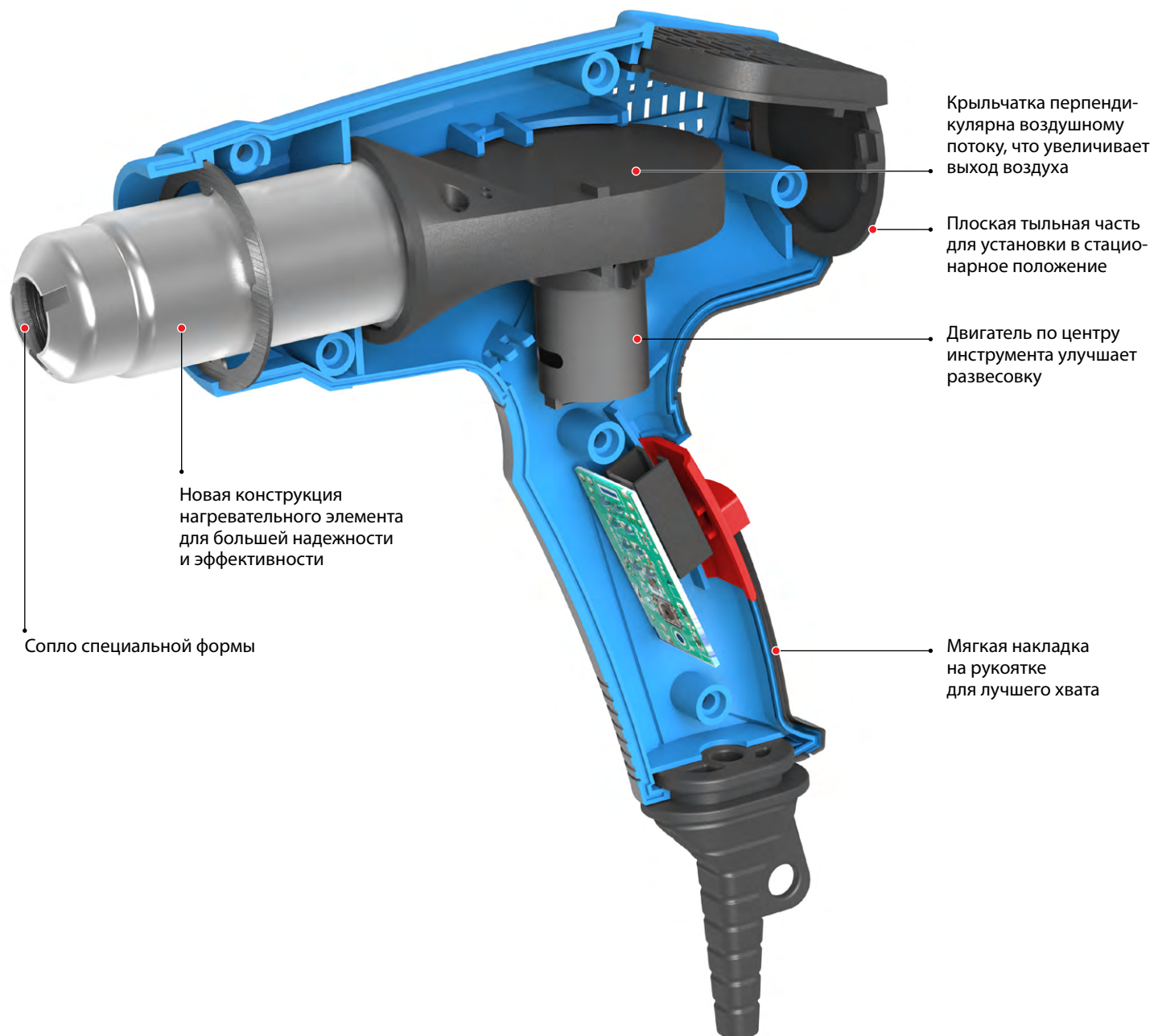
Специальное сопло для формирования ламинарного потока



Идеальная эргономика для длительной комфортной работы




Набор насадок в комплекте для различных видов работ





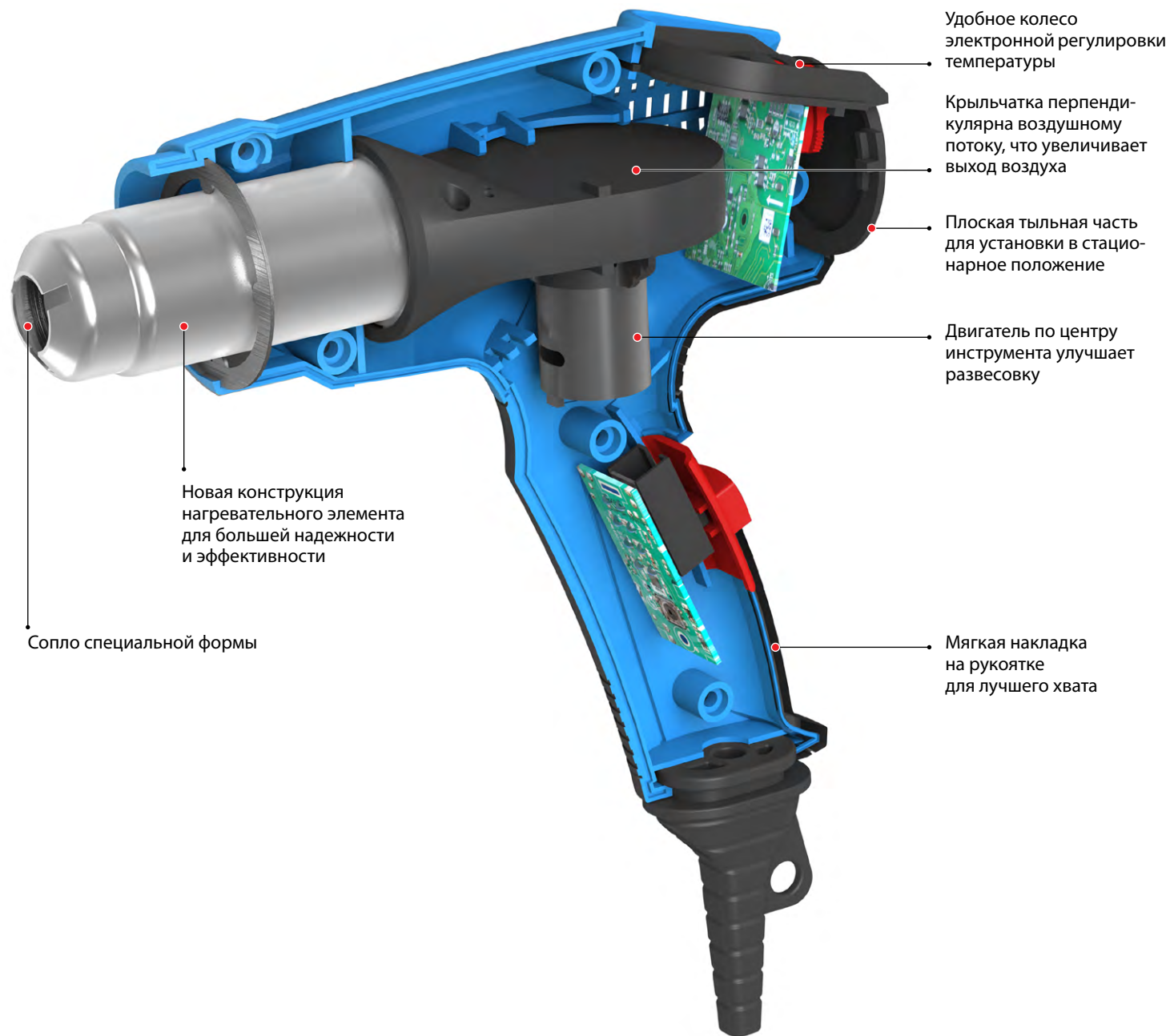
Электронная регулировка температуры



Улучшенная конструкция нагревательного элемента



Вместительная упаковка и широкая комплектация
(модель ФТ-П1800 К)



Удобное колесо
электронной регулировки
температуры

Крыльчатка перпенди-
кулярна воздушному
потoku, что увеличивает
выход воздуха

Плоская тыльная часть
для установки в стацио-
нарное положение

Двигатель по центру
инструмента улучшает
развесовку

Новая конструкция
нагревательного элемента
для большей надежности
и эффективности

Сопло специальной формы

Мягкая накладка
на рукоятке
для лучшего хвата



Электронный дисплей с точным отображением температуры



Компактный и вместительный кейс для хранения и переноски (модель ФТ-П2000 М2ДК)



Широкий набор насадок в комплекте (модель ФТ-П2000 М2ДК)

