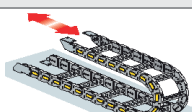
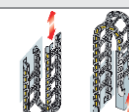
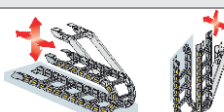



Запрос на проектирование цепи SILVYN® CHAIN
(горизонтальное/вертикальное расположение)

TOO «DV Engineering» Тел: +7 (727) 266 23 64 +7 (727) 266 23 65 E-mail: sales@dve.kz	Дата	
	Компания	
	ФИО	
	Телефон	
	E-mail	

Тип перемещения цепи (выберите один из вариантов)

горизонтальное <input type="checkbox"/>	вертикальное <input type="checkbox"/>	горизонтальное и вертикальное <input type="checkbox"/>	большие длины перемещения <input type="checkbox"/>
			

Параметры кабельной цепи

	Предполагаемая цепь или используемая в данный момент
---	--

Габариты пространства для монтажа кабельной цепи

Максимальная высота h (мм): <input type="text"/>	Длина перемещения подвижной части цепи LS (мм): <input type="text"/>
Максимальная длина l (мм): <input type="text"/>	Радиус изгиба кабельной цепи R (мм): <input type="text"/>
Максимальная ширина (мм): <input type="text"/>	Скорость перемещения подвижной части (м/сек): <input type="text"/>

Крепление цепи (выберите один из вариантов)	в центре: (ход в обе стороны относительно точки крепления) <input type="checkbox"/>	Окружающая среда	Температура от: <input type="text"/> до: <input type="text"/>
	с края: (ход в одну сторону) <input type="checkbox"/>		внутри/вне помещения <input type="text"/>
Частота перемещения цепи (перемещ. цепи/час): <input type="text"/>			загрязнения (если да указать какие) <input type="text"/>

Внутреннее разделение цепи (наличие перегородок для разделения кабеля внутри цепи)	Да <input type="checkbox"/>	Крепление кабеля на концах цепи (планка гребенка для крепления стяжками или хомуты с С-профилем)	планка гребенка <input type="checkbox"/>
	Нет <input type="checkbox"/>		С-профиль с хомутами <input type="checkbox"/>

Информация по кабелям/шлангам проложенным в цепи					Примечания
Наименование (кабель или шланг)	Количество (шт.)	Нар. диаметр (мм)	Вес, кг/м	Мин. радиус изгиба	