



## Руководство налогового инспектора

Аппаратно-программный комплекс  
Webkassa 2.0

### Оглавление

1.	Введение .....	1
2.	Описание КKM .....	1
2.1.	Назначение машины .....	1
2.2.	Технические требования к эксплуатации КKM .....	2
3.	Рабочее место налогового инспектора .....	2
3.1.	Общие положения .....	2
3.2.	Вход в РМНИ .....	2
3.3.	Отчеты .....	2
	Сменный Z-отчет .....	3
	Сменный X-отчет .....	3
	Фискальный отчет .....	3
3.4.	Кассы .....	3

### 1. Введение

Согласно Техническим требованиям к контрольно-кассовой машине, обеспечивающей передачу сведений о денежных расчетах в органы налоговой службы, утвержденных Приказом Министра финансов Республики Казахстан от 16 февраля 2018 года № 208 «О некоторых вопросах применения контрольно-кассовых машин» (Приложение 6 к указанному выше приказу) наличие функционала рабочего места налогового инспектора не является обязательным для аппаратно-программного комплекса (компьютерной системы) контрольно-кассовой машины с функцией передачи данных на сервер ОФД.

Между тем, для удобства работы в аппаратно-программном комплексе (далее – АПК) Webkassa 2.0 реализован функционал Рабочего места налогового инспектора (далее – РМНИ) для формирования фискального отчета КKM, а также удобства снятия X-отчетов и просмотра Z-отчетов налоговым инспектором.

Настоящее руководство налогового инспектора (далее – РНИ) содержит сведения об АПК Webkassa 2.0 (далее – КKM, касса), обеспечивающей передачу сведений о денежных расчетах в органы налоговой службы необходимые для использования сотрудниками налоговой службы.

РНИ распространяется на версию АПК Webkassa 2.0.

### 2. Описание КKM

#### 2.1. Назначение машины

КKM предназначена для регистрации и контроля кассовых операций и учета денежных поступлений. КKM Webkassa может применяться на предприятиях торговли, общественного питания и сферы услуг, где может выполнять следующие функции:

- Регистрация проводимых через нее сумм;
- Подсчет стоимости товара по цене его единицы и количеству;
- Подсчет суммарной стоимости покупки;
- Подсчет суммы сдачи покупателю;

- Фиксация даты и времени покупки;
- Формирование соответствующих чеков;
- Формирование отчетных документов;

ККМ может работать в автономном и онлайн режимах. Данные по кассовым операциям автоматически передаются на сервер Оператора фискальных данных (ОФД), определенного законодательством Республики Казахстан при наличии связи с сервером ОФД.

Для печати документов необходимо дополнительное оборудование (принтер), печатающее на кассовой ленте, либо на бумаге формата А4.

ККМ может печатать следующие отчеты:

Отчет без гашения (текущие показания за смену):

- X-отчет;
- Отчет по секциям;
- Отчет по кассирам;

Отчет с гашением:

- Z-отчет (сменный);

Фискальный отчет.

## 2.2. Технические требования к эксплуатации ККМ

Для работы с рабочим местом налогового инспектора АПК Webkassa необходимо интернет соединение с рекомендуемой скоростью не ниже 4 Мбит/с.

АПК Webkassa 2.0 поддерживает работу в интернет-браузерах Mozilla Firefox версии 45.0.1 и выше и Google Chrome версии 49.0.2623.110 m.

## 3. Рабочее место налогового инспектора

### 3.1. Общие положения

Рабочее место налогового инспектора (далее – РМНИ) предназначено для просмотра и формирования отчетов по кассам АПК Webkassa, передающей данные на сервер ОФД.

### 3.2. Вход в РМНИ

Вход в РМНИ осуществляется через любую учетную запись пользователя организации, имеющего доступ к формированию X и Z отчетов, отчетов по кассирам и секциям.

Для входа в РМНИ необходимо войти в систему под учетной записью пользователя налогоплательщика, имеющего права доступа, указанные выше. В главном горизонтальном меню системы необходимо выбрать режим «РМНИ», как показано на рисунке 1.




Рисунок 1. Вход в РМНИ

При входе в РМНИ система автоматически запросит пин-код входа. Пин-код для РМНИ «1234». В поле для ввода пин-кода необходимо ввести пин-код «1234» и нажать кнопку «Отправить» (рисунок 2).

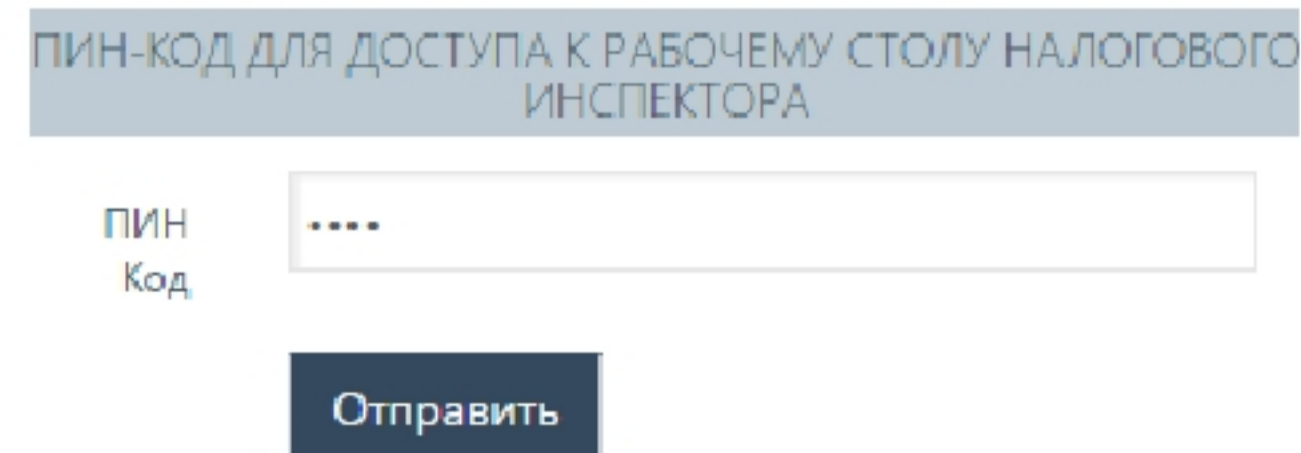


Рисунок 2. Окно ввода пин-кода для входа в РМНИ

Для налогового инспектора доступны два раздела: Отчеты и Кассы (рисунок 3).

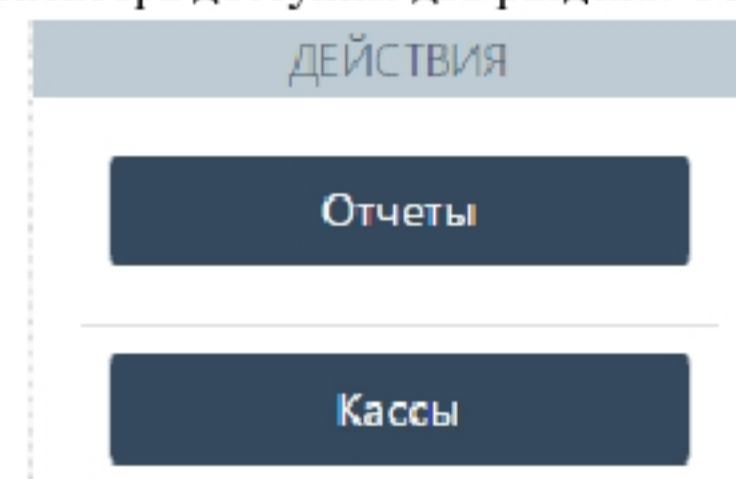


Рисунок 3. Разделы, доступные в РМНИ

### 3.3. Отчеты

Интерфейс раздела «Отчеты» представлен на рисунке 4.

В функционале рабочего места налогового инспектора имеется возможность выбирать необходимую кассу и просматривать следующие отчеты:

- Сменный Z-отчет (только для закрытой смены);
- Сменных X-отчет (только для открытой смены);
- Фискальный отчет за период.

АПК Webkassa позволяет осуществлять поиск отчетов по конкретной кассе по заданному периоду. Фильтрация осуществляется по вхождению в заданный период даты закрытия смены. На рисунках 5 и 6 показан интерфейс поиска.

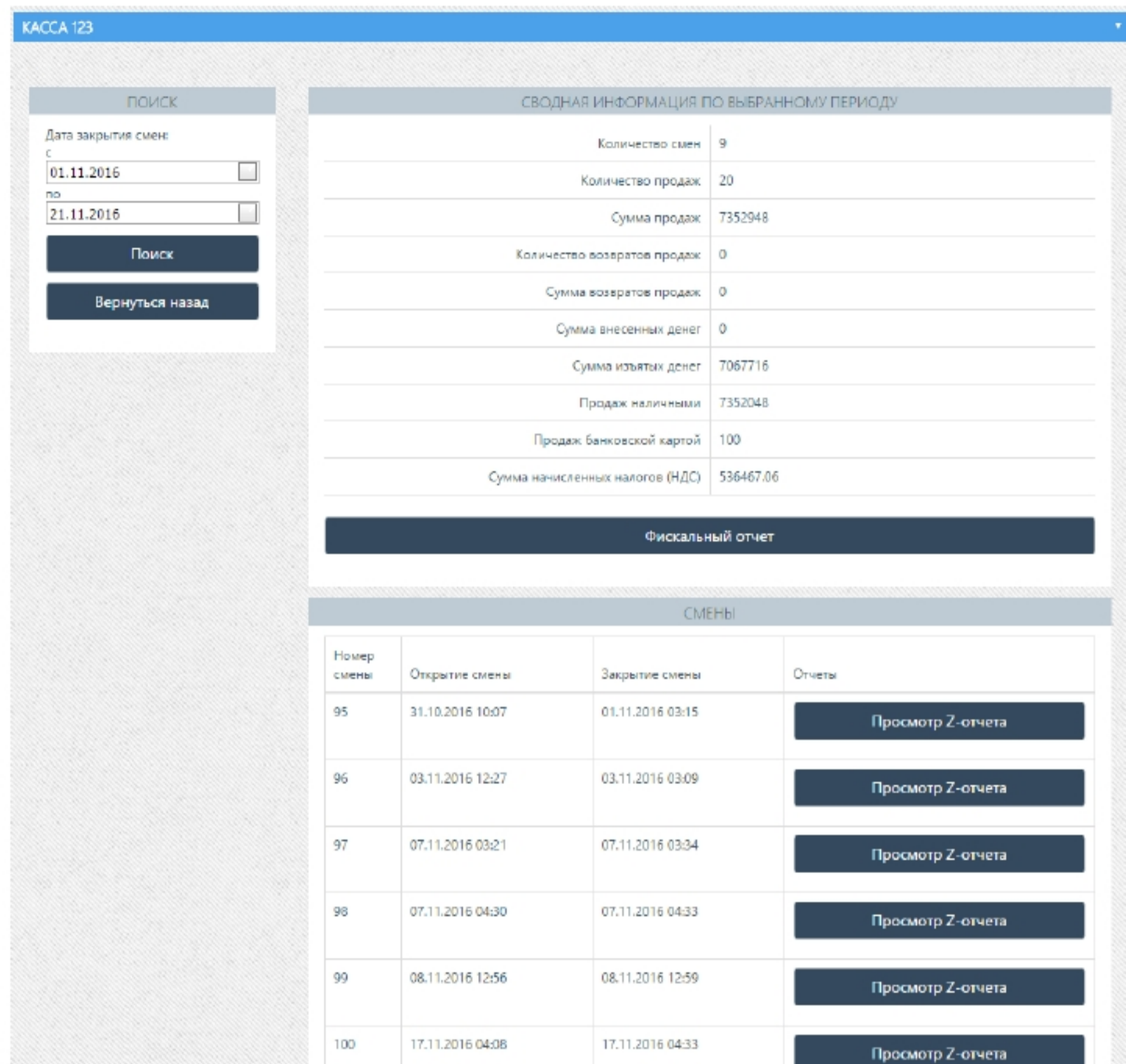


Рисунок 4. Интерфейс Отчетов в РМНИ.

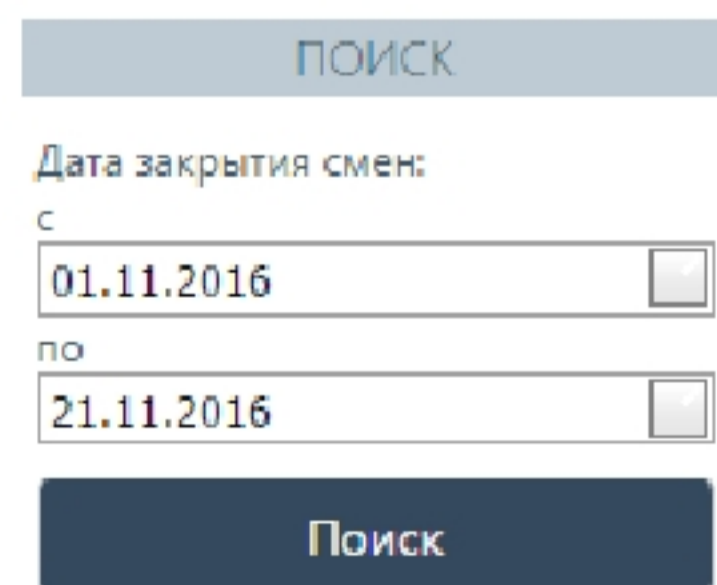


Рисунок 5. Интерфейс поиска по заданному периоду

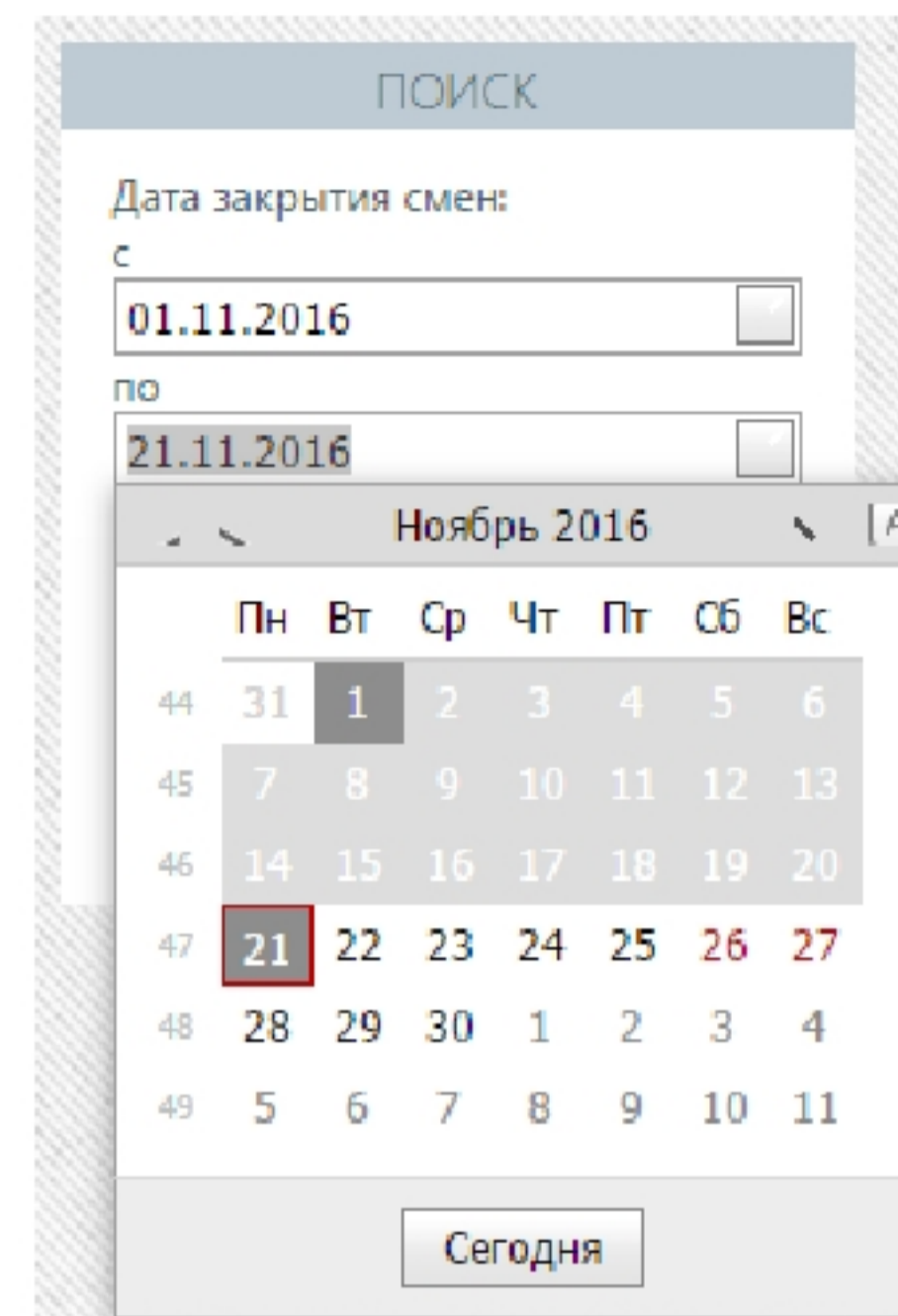


Рисунок 6. Интерфейс поиска по заданному периоду. Выбор периода.

**Сменный Z-отчет**

Данный отчет доступен в РМНИ только для закрытых смен. Кнопка «Сменный Z-отчет» позволяет просмотреть отчет по итогам любой закрытой смены в кассе.

**Сменный X-отчет**

Данный отчет доступен в РМНИ только для открытой смене по кассе. Кнопка «Сменный X-отчет» позволяет получить отчет по текущему состоянию кассы на момент запроса отчета.

**Фискальный отчет**

Данный отчет формируется за указанный пользователем период в интерфейсе поиска в РМНИ. Для формирования отчета необходимо указать период и нажать на кнопку «Фискальный отчет».

**3.4. Кассы**

В РМНИ имеется возможность просмотреть перечень всех касс организации и статус каждой из них. Пример представлен на рисунке 7.

УПРАВЛЕНИЕ КАССАМИ				
Касса	Состояние	Заводской номер	Регистрационный номер	Дата снятия с учета
Касса 123	Готова к работе	SWK00010049	200720160001	
Касса 2806-02	Снята с учета	SWK00010050	280620160001	07.10.2016 16:21:47
Касса 2806-03	Снята с учета	SWK00010051	280620160002	07.10.2016 16:21:53
Касса 3006-01	Снята с учета	SWK00010052	300620160001	07.10.2016 16:22:02
Касса 0107-01	Готова к работе	SWK00010053	010720160001	
Касса 0107-02	Снята с учета	SWK00010054	010720160002	07.10.2016 16:22:09
Касса 1207-02	Снята с учета	SWK00010060	120720160001	07.10.2016 16:22:17
Касса 1207-03	Снята с учета	SWK00010061	120720160003	07.10.2016 16:22:30
Касса 2107-01	Снята с учета	SWK00010066	212720160001	07.10.2016 16:22:40

Рисунок 7. Список касс организации