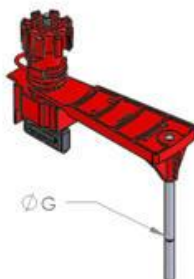
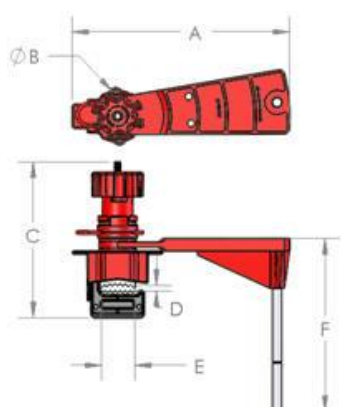



ИНСТРУКЦИЯ ПО ПРИМЕНЕНИЮ БЛОКИРАТОРА

I. ОПИСАНИЕ




Наименование	Большой универсальный блокиратор с рычагом	
Артикул	050899 + 065403	
Материал	Стеклонаполненный нейлон, нержавеющая сталь, латунь	
Размеры	A	224.1 мм
	B	9.9 мм
	C	162.0 мм
	D	5.0 – 24.5 мм
	E	39.4 мм
	F	179.1 мм
	G	9.5 мм

II. БЛОКИРУЕМЫЕ МЕХАНИЗМЫ



Шаровой кран > ДУ 32



Шаровой кран > ДУ 25 с утолщением на конце

III. ЗОНЫ ЭКСПЛУАТАЦИИ

до 1000 В	может дать искру	для улицы	стандартная t -20 °С	высокая t +120 °С	не окисляется	средняя хим. устойчивость

IV. ПРИМЕНЕНИЕ



1. Соединить модули плечо и зажим

2. Установить зажим на рычаг вентиля и плечо в упор на трубу
3. Зафиксировать положение блокиратора зажимом
4. Совместить пазы зажима с проушиной и заблокировать

V. ПРОВЕРКА ПРАВИЛЬНОСТИ БЛОКИРОВКИ И ОСОБЕННОСТИ ПРИМЕНЕНИЯ

1. Плечо должно плотно прилегать к трубе
2. Зажим должен зажать рычаг вентиля

VI. Продукт соответствует требованиям OSHA 29 CFR 1910.147 ©(4)(ii)(A)(1)/(c)(5)(ii)(C)(1), ANSI Z244

ИНСТРУКЦИЯ ПО ПРИМЕНЕНИЮ БЛОКИРАТОРА

VII. Предназначен для использования лицами старше 18 лет.

VIII. При применении и хранении следует избегать воздействия температур вне рабочего диапазона, механического воздействия и открытого огня. Не устанавливать в местах, где блокиратор может мешать работе, а также быть поврежден при проходе или работе персонала, перемещении оборудования или техники. После использования удалить следы загрязнения с блокиратора, протереть чистой сухой ветошью.

IX. Гарантия производителя при правильном использовании изделия по назначению – 6 месяцев.

X. Не относится к биоразлагаемым продуктам. Утилизацию производить в соответствии с требованиями законодательства.