

**БЕЗУДАРНАЯ. УДОБНАЯ.
КОМПАКТНАЯ!**
ДРЕЛЬ ЭЛЕКТРИЧЕСКАЯ



- Компактная конструкция с облегченным редуктором
- Двигатель с 50%-ным запасом мощности по перегрузке
- Минимальное биение шпинделя
- Длительный ресурс щеток

5 лет
ГАРАНТИЯ

550 Вт
МОЩНОСТЬ

Ø 20 мм
МАКС. СВЕРЛЕНИЕ

3000
ОБОРОТОВ / МИН.



ТОЧНОЕ СВЕРЛЕНИЕ

13 мм
ПАТРОН

ЭРГО
УДОБСТВО
В ЭКСПЛУАТАЦИИ



Серия				ПРОФЕССИОНАЛ				
Применение	Дрели безударные			Дрели ударные			Дрели ударные с металлическим корпусом редуктора	
	Для точного сверления отверстий небольшого диаметра. Могут использоваться как мощный шуруповерт.			Для сверления дерева и металла, ударного сверления бетона. Могут использоваться в качестве миксера.			Для сверления отверстий большого диаметра в дереве и металле, ударного сверления бетона. Могут использоваться в качестве миксера.	
Артикул	ЗД-П420 ЭР	ЗД-П421 ЭР	ЗД-П550 ЭР	ЗДУ-580 ЭРМ2 / ЗДУ-580 ЭРКМ2	ЗДУ-680 ЭРМ2 / ЗДУ-680 ЭРКМ2	ЗДУ-780 ЭРМ2 / ЗДУ-780 ЭРКМ2	ЗДУ-850 ЭРММ2 / ЗДУ-850 ЭРКМ2	ЗДУ-1100-2 ЭРММ2 / ЗДУ-1100-2 ЭРКМ2
Мощность, Вт	420	420	550	580	680	780	850	1100
Макс. число оборотов, об/мин	0-3300	0-3300	0-3000	0-3000	0-3000	0-3000	0-2800	0-1100 / 2800
Количество скоростей работы	1	1	1	1	1	1	1	2
Частота ударов, уд/мин	-	-	-	0-48000	0-48000	0-48000	0-44800	0-27000
Тип патрона	ключевой	бесключевой	ключевой	ключевой	ключевой	ключевой	ключевой	ключевой
Диаметр патрона, мм	0.8 – 10	0.8 – 10	1.5 – 13	1.5 – 13	1.5 – 13	1.5 – 13	1.5 – 13	1.5 – 13
Макс. Ø сверления (дерево), мм	20	20	20	20	20	20	25	35
Макс. Ø сверления (металл), мм	10	10	10	10	10	10	13	16
Макс. Ø сверления (бетон), мм	-	-	-	13	13	13	13	16
Режимы работы	сверление			сверление / сверление с ударом			сверление / сверление с ударом	
Масса изделия, кг	1.3	1.3	1.7	2.0	2.0	2.1	2.8	3.3
Масса в упаковке, кг	1.6	1.6	2.2	2.4 / 2.9	2.4 / 3	2.5 / 3.1	3.3 / 4.4	3.9 / 4.9
Функции								
Реверс	•	•	•	•	•	•	•	•
Электронная регулировка частоты вращения	•	•	•	•	•	•	•	•
Фиксация кнопки включения	•	•	•	•	•	•	•	•
Комплектация								
Ограничитель глубины сверления	-	-	-	•	•	•	•	•
Дополнительная рукоятка	-	-	-	•	•	•	•	•
Ключ	•	-	•	•	•	•	•	•
Кейс	-	-	-	- / •	- / •	- / •	- / •	- / •



ТЕХНОЛОГИЧНОСТЬ

- Уменьшенный вес за счет **редуктора без промшита**
- **Минимальное биение шпинделя (до 0.2 мм)** за счет двух подшипников в опорах
- Ресурс щеток — не менее **60 часов работы**
- **Противопылевая защита** заднего подшипника ротора

ФУНКЦИОНАЛЬНОСТЬ


- **Ключевой патрон 13 мм** для зажима сверл увеличенного диаметра
- **Выключатель** с колесом регулировки максимальных оборотов
- Удобно расположенный **переключатель реверса**
- **Кольцо крепления** страховочного ремешка на корпусе

ЭРГОНОМИЧНОСТЬ

- **Резиновое покрытие** в основных местах хвата для большего комфорта
- **Выверенная форма рукоятки** для надежного удержания
- **Скоба подвеса на пояс**
- **Встроенное крепление ключа**

Особенности конструкции ЗД-П550 ЭР


ЗУБР
ПРОФЕССИОНАЛ



Ключевой патрон 1.5 – 13 мм для надежной фиксации инструмента



2 подшипника в опорах шпинделя



Выключатель с регулировкой оборотов



Кольцо крепления страховочного ремешка

Скоба крепления на пояс



Удобно расположенный переключатель реверса



Фиксатор выключателя для длительной работы



Встроенное крепление ключа



550 ВТ
МОЩНОСТЬ

Ø20 ММ
МАКС. СВЕРЛЕНИЕ

3000
ОБОРОТОВ / МИН.


ТОЧНОЕ СВЕРЛЕНИЕ

13 ММ
ПАТРОН

ЭРГО
УДОБСТВО
В ЭКСПЛУАТАЦИИ

Упаковка:
картонная коробка

