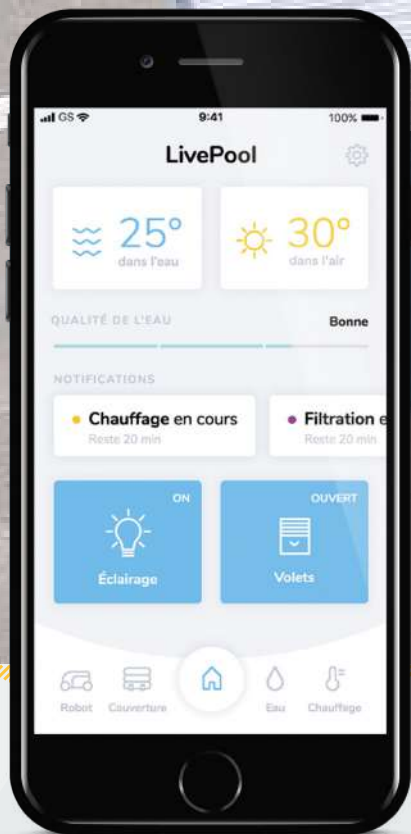




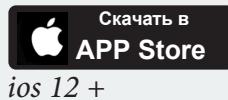
Информация о LivePool Cover



LivePool

ПРИЛОЖЕНИЕ ДЛЯ ВАШЕГО БАССЕЙНА

**ИНТЕЛЛЕКТУАЛЬНОЕ
ПОДКЛЮЧЕНИЕ К
СЕТИ ИНТЕРНЕТ**



ios 12 +



Android 8 +



Redox & pH

Автоматизация
процесса очистки воды!



Фильтрация

Чистая вода
каждый день!



Освещение

Создайте особую
атмосферу!



Т° воды/воздуха

Актуальная
информация в режиме
реального времени!



Накрытие

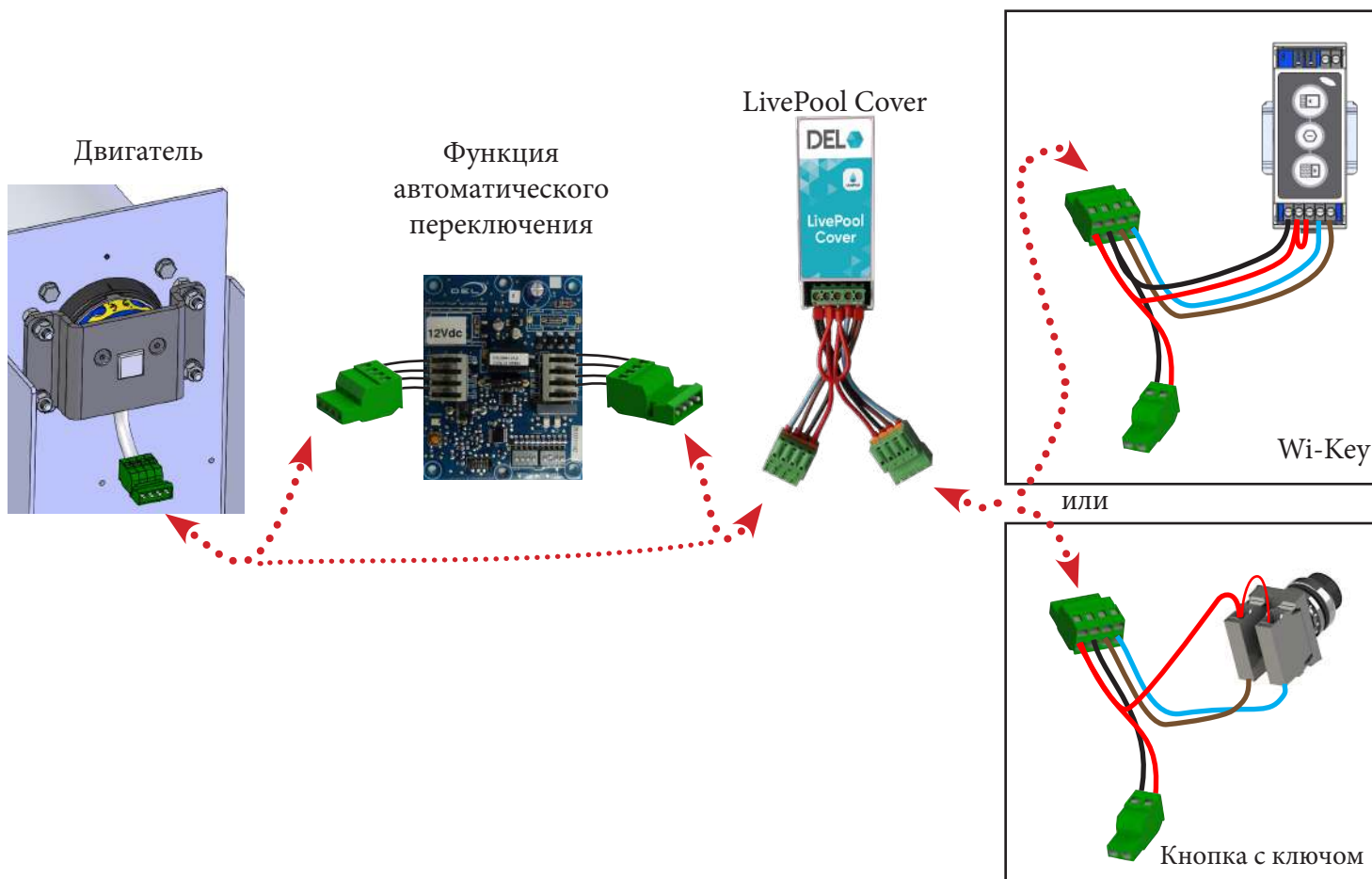
Открывайте и
закрывайте с легкостью!



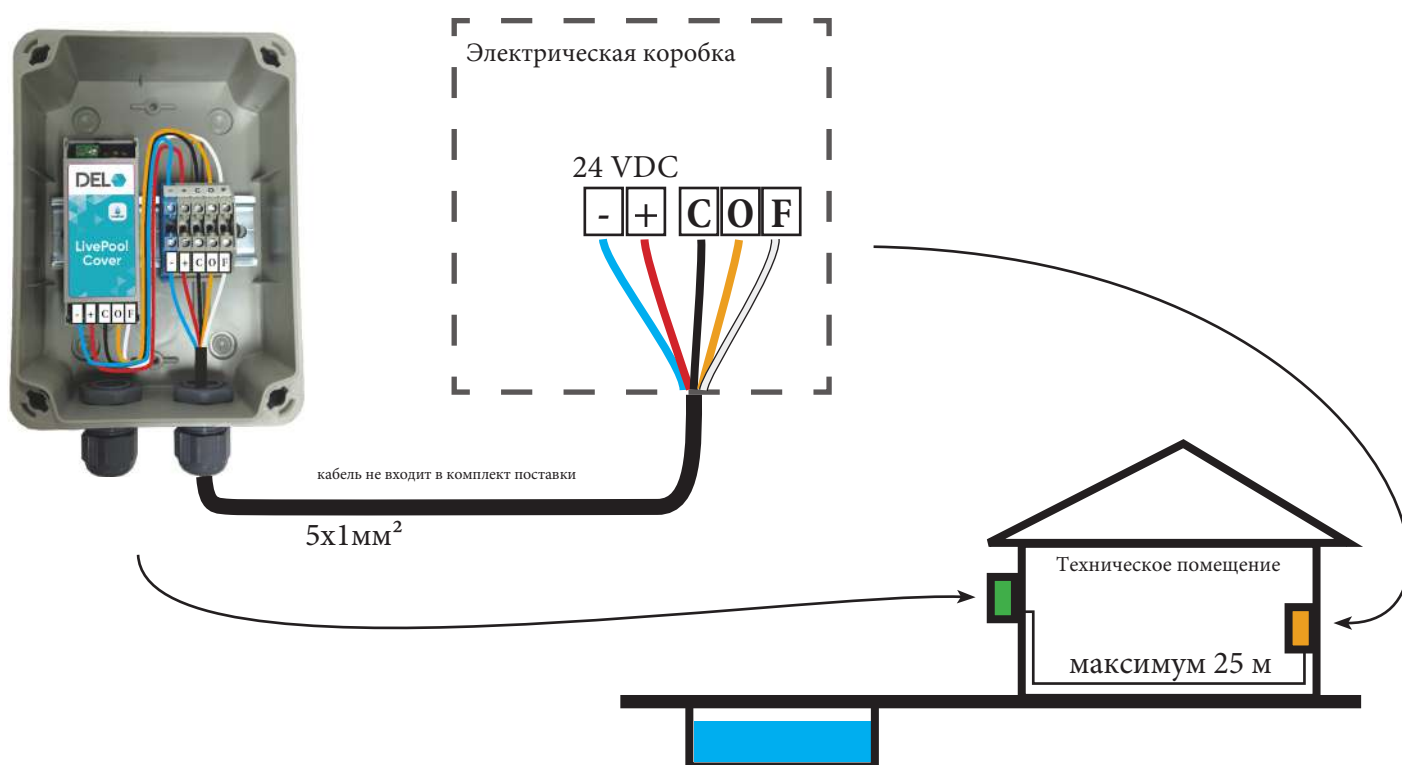
LivePool
Cover

РАЗМЕЩЕНИЕ

НАЗЕМНЫЕ НАКРЫТИЯ - УСТАНОВЛЕН В СТОЙКЕ



ПОГРУЖНЫЕ И НАЗЕМНЫЕ НАКРЫТИЯ ДЛЯ БАССЕЙНОВ ШИРИНОЙ > 8 М





LivePool
Cover

УСТАНОВКА

Процедура настройки первого смартфона

1 Включите систему

2 Скачайте приложение LivePool



3 Откройте приложение и выберите режим подключения “LOCAL”

4 Следуйте инструкциям на вашем смартфоне

Примечание: Для безопасного сопряжения необходимо установить имя сети и шаблон разблокировки

Процедура настройки дополнительного смартфона

1 Включите систему

2 Скачайте приложение
LivePool

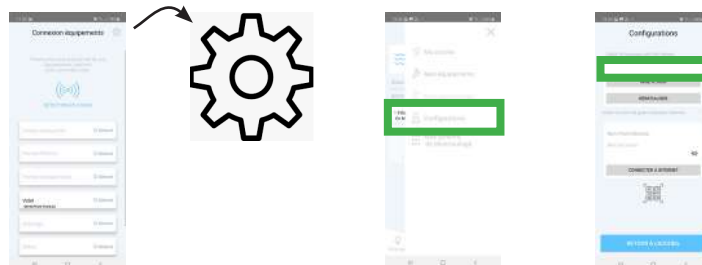


3 Откройте приложение и выберите режим подключения “LOCAL”



4

Войдите в меню “Настройки” и назовите сеть тем же именем, что и при настройке первого смартфона (см. имя в сети Bluetooth смартфона)




5 Вернитесь к шагу “Подключение оборудования”



Приложение автоматически обнаружит приемное устройство LivePoolCover, нажмите ДАЛЕЕ.

6

Используйте тот же шаблон разблокировки, что и при установке



Для солнечных установок не забудьте включить режим “SOLAR” (Режим энергосбережения)
Накрытие / Настройки / Режим солнечной энергии / Активный



СБРОС НАСТРОЕК

Приемное устройство LivePool Cover расположено :

НАЗЕМНЫЕ НАКРЫТИЯ

--> Установлен в стойке , совместно со всеми органами управления

ПОГРУЖНЫЕ И НАЗЕМНЫЕ НАКРЫТИЯ (ДЛЯ БАССЕЙНОВ ШИРИНОЙ > 8 М)

--> Установлен в выносном щитке, совместно со всеми органами управления



1

Отключите систему

2

Нажмите и удерживайте кнопку сброса (с помощью скрепки)

3

Удерживая кнопку, снова включите систему и подождите 10 секунд, прежде чем отпустить кнопку сброса

Ваше устройство вернулось к заводским настройкам

4

Сбросьте имя сети с экрана настроек и вернитесь к шагу “Подключение оборудования”