

Breez
PROFESSIONAL HYGIENE EQUIPMENT

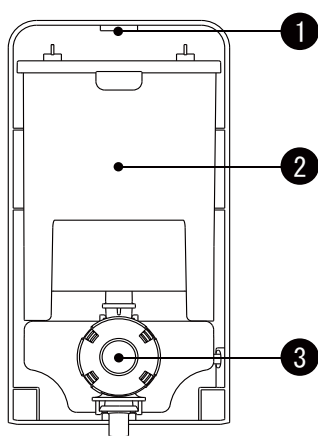


Инструкция по эксплуатации

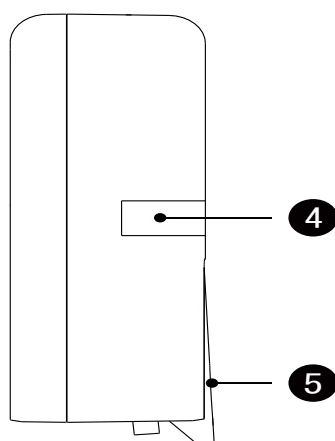
ДОЗАТОР ДЛЯ ЖИДКОГО МЫЛА
Breez: S-8185

Благодарим Вас за покупку!

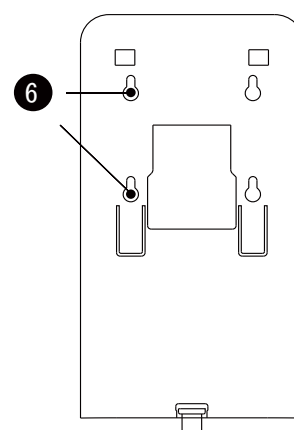
Дозатор Breez S-8185 обладает уникальным дизайном и может быть использован как для жидкого мыла, так и для дезинфицирующих средств, для этого необходимо лишь установить соответствующую помпу. Дозатор предназначен для использования в общественных местах со средней и высокой проходимостью. Корпус изготовлен из высококачественного ABS-пластика, устойчивого к внешним воздействиям и изменениям цвета. Дозатор оснащён запатентованным механизмом запираания, в открытом состоянии замок работает как кнопка. Большая ёмкость объемом 800 мл., сокращает время обслуживания и гарантирует постоянное наличие мыла. Благодаря наличию наливной ёмкости, пользователь может использовать любой расходный материал и не зависеть от определённого типа картриджа. Наличие смотрового окошка позволяет контролировать остаток средства в дозаторе. Новая запатентованная конструкция помпы обладает хорошей воздухонепроницаемостью, что обеспечивает однородность жидкого мыла. Конструкция помпы и клавиши, обеспечивает легкость нажатия и долгий срок эксплуатации, механизм рассчитан до 200 000 нажатий.



- 1. Замок
- 2. Ёмкость 800 мл.

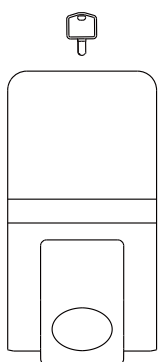


- 3. Помпа
- 4. Смотровое окошко

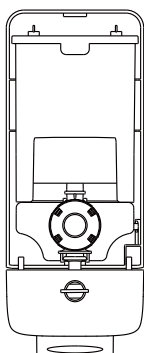


- 5. Клавиша
- 6. Монтажные отверстия

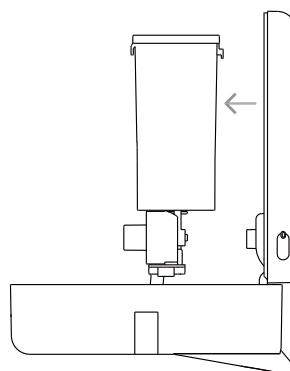
УСТАНОВКА:



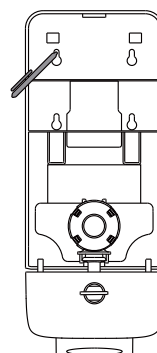
ШАГ 1




ШАГ 2




ШАГ 3



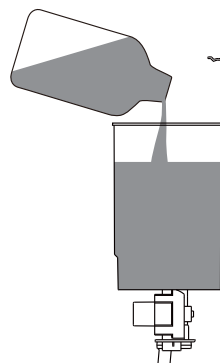
ШАГ 4



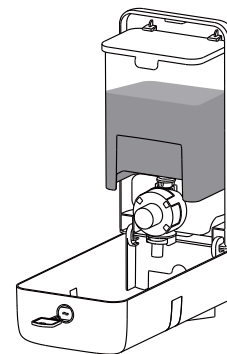
ШАГ 5



ШАГ 6



ШАГ 7



ШАГ 8

ШАГ 1: Вставьте ключ в замок и поверните ключ по часовой стрелке.

ШАГ 2: Выньте ключ и нажмите кнопку, чтобы открыть крышку.

ШАГ 3: Нажмите на ёмкость и выньте ее.

ШАГ 4: Сделайте разметку на стене в соответствии с положением отверстий на панели.

ШАГ 5: Просверлите отверстия и вставьте пластиковый дюбель.

ШАГ 6: Закрепите дозатор винтами.

ШАГ 7: Добавьте жидкость в бутылку и поместите ее в дозатор мыла.

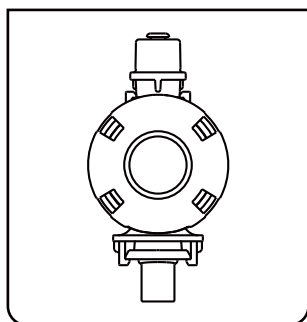
ШАГ 8: Закройте крышку, диспенсер готов к эксплуатации.

Характеристики

Наименование	Дозатор для жидкого мыла
Объём ёмкости	800 мл.
Вес нетто	485 г.
Материал	Высококачественный ABS пластик
Габариты	246,5*125*103,5 мм.
Установка	Крепёжные элементы / Монтажные стикеры

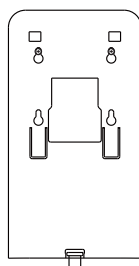
Комплектация

Дозатор для жидкого мыла	Инструкция по эксплуатации	Ключ
Монтажные стикеры	Крепёжные винты	Пластиковые дюбеля

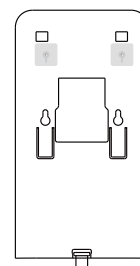


Новая запатентованная конструкция насоса

Два варианта установки



установка на крепёжные дюбеля



установка на самоклеющиеся стикеры