


**Breez**  
PROFESSIONAL HYGIENE EQUIPMENT

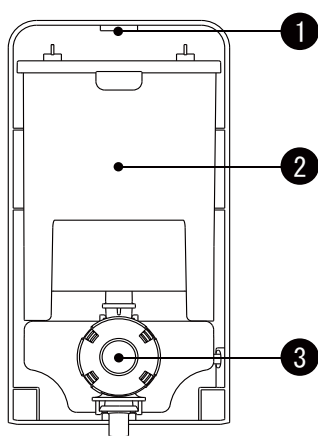


## Инструкция по эксплуатации

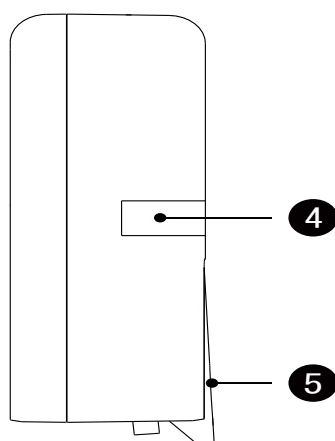
**ДОЗАТОР ДЛЯ ЖИДКОГО МЫЛА**  
**Breez: S-8185**

## Благодарим Вас за покупку!

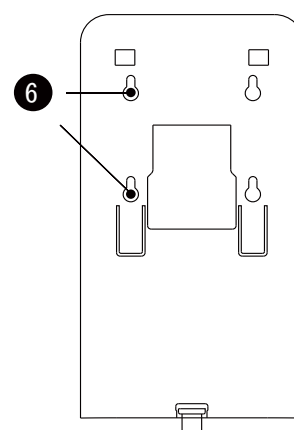
Дозатор Breez S-8185 обладает уникальным дизайном и может быть использован как для жидкого мыла, так и для дезинфицирующих средств, для этого необходимо лишь установить соответствующую помпу. Дозатор предназначен для использования в общественных местах со средней и высокой проходимостью. Корпус изготовлен из высококачественного ABS-пластика, устойчивого к внешним воздействиям и изменениям цвета. Дозатор оснащён запатентованным механизмом запираания, в открытом состоянии замок работает как кнопка. Большая ёмкость объемом 800 мл., сокращает время обслуживания и гарантирует постоянное наличие мыла. Благодаря наличию наливной ёмкости, пользователь может использовать любой расходный материал и не зависеть от определённого типа картриджа. Наличие смотрового окошка позволяет контролировать остаток средства в дозаторе. Новая запатентованная конструкция помпы обладает хорошей воздухонепроницаемостью, что обеспечивает однородность жидкого мыла. Конструкция помпы и клавиши, обеспечивает легкость нажатия и долгий срок эксплуатации, механизм рассчитан до 200 000 нажатий.



- 1. Замок
- 2. Ёмкость 800 мл.

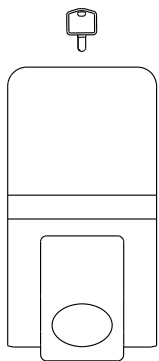


- 3. Помпа
- 4. Смотровое окошко

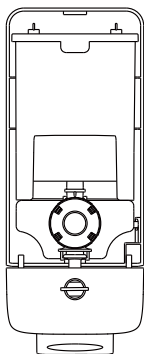


- 5. Клавиша
- 6. Монтажные отверстия

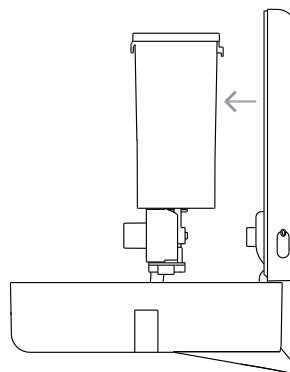
## УСТАНОВКА:



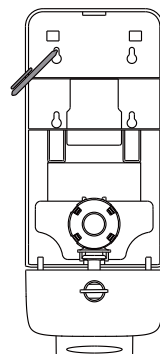
ШАГ 1




ШАГ 2




ШАГ 3



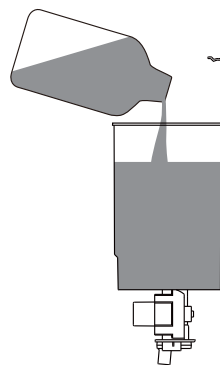
ШАГ 4



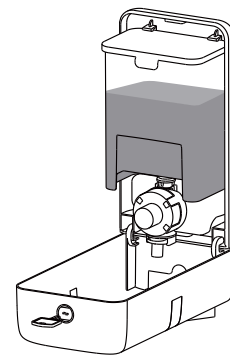
ШАГ 5



ШАГ 6



ШАГ 7



ШАГ 8

ШАГ 1: Вставьте ключ в замок и поверните ключ по часовой стрелке.

ШАГ 2: Выньте ключ и нажмите кнопку, чтобы открыть крышку.

ШАГ 3: Нажмите на ёмкость и выньте ее.

ШАГ 4: Сделайте разметку на стене в соответствии с положением отверстий на панели.

ШАГ 5: Просверлите отверстия и вставьте пластиковый дюбель.

ШАГ 6: Закрепите дозатор винтами.

ШАГ 7: Добавьте жидкость в бутылку и поместите ее в дозатор мыла.

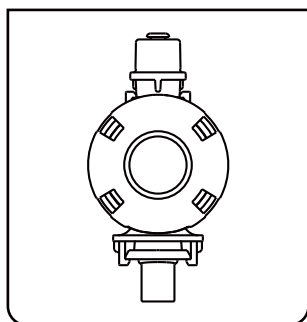
ШАГ 8: Закройте крышку, диспенсер готов к эксплуатации.

# Характеристики

Наименование	Дозатор для жидкого мыла
Объём ёмкости	800 мл.
Вес нетто	485 г.
Материал	Высококачественный ABS пластик
Габариты	246,5*125*103,5 мм.
Установка	Крепёжные элементы / Монтажные стикеры

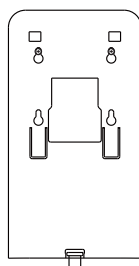
## Комплектация

Дозатор для жидкого мыла	Инструкция по эксплуатации	Ключ
Монтажные стикеры	Крепёжные винты	Пластиковые дюбеля

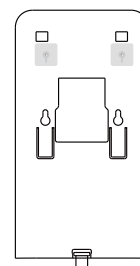


Новая запатентованная конструкция насоса

## Два варианта установки



установка на крепёжные дюбеля



установка на самоклеющиеся стикеры