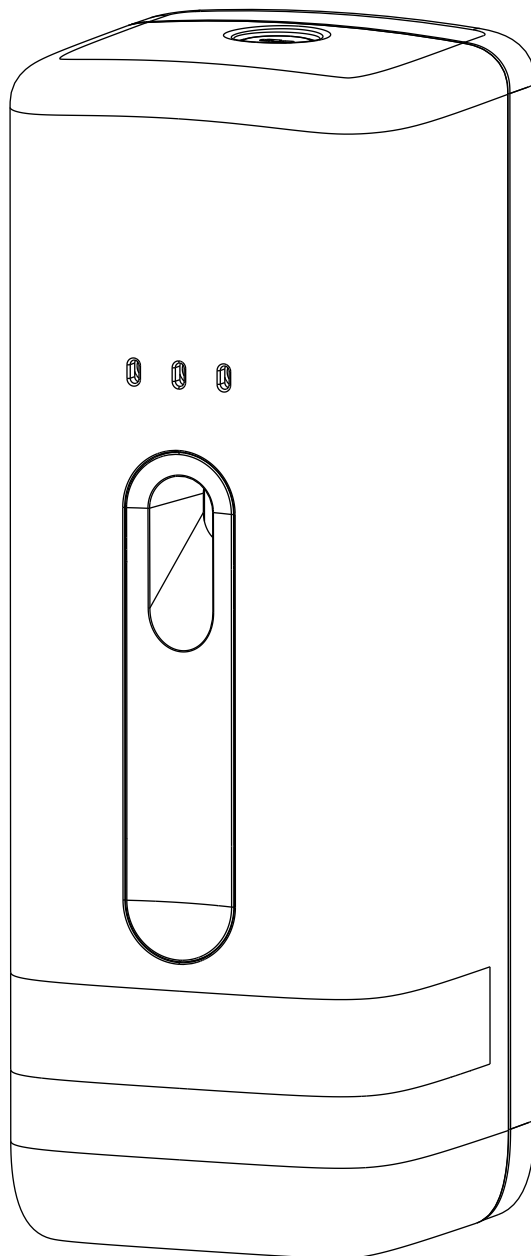


**Breez**  
PROFESSIONAL HYGIENE EQUIPMENT



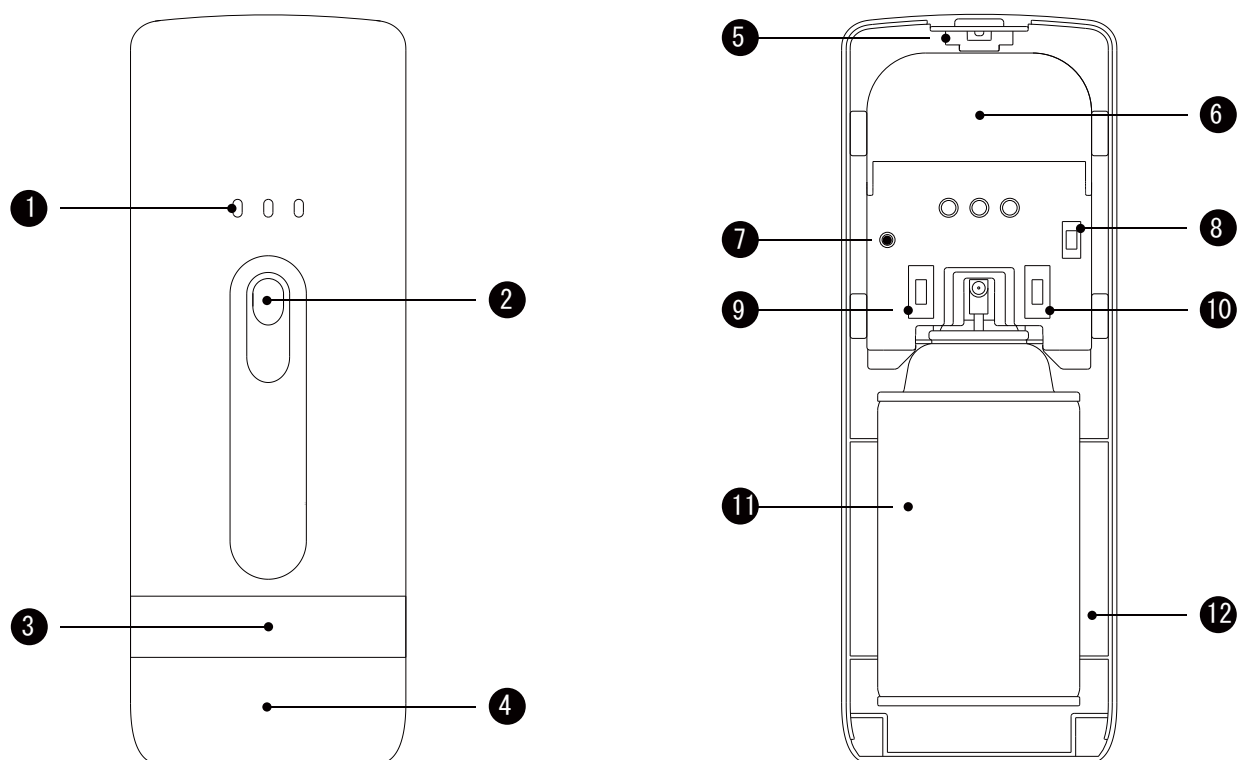
## Инструкция по эксплуатации

**АВТОМАТИЧЕСКИЙ ОСВЕЖИТЕЛЬ ВОЗДУХА**  
**Breez: S-3131**

## Благодарим Вас за покупку!

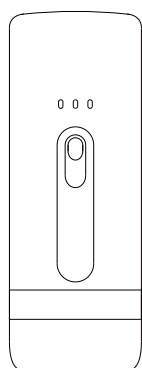
Автоматический Диспенсер аэрозольного освежителя воздуха Breez S-3131 обладает уникальным дизайном, проработан до мелочей, практичен и прост в эксплуатации. Режим работы устройства можно запрограммировать по времени суток: день/ночь/24 часа, и по интервалу срабатывания 5/15/25 мин.

Диспенсер предназначен для использования как в бытовом помещении, так и в общественных местах со средней проходимостью. Корпус изготовлен из высококачественного ABS-пластика, устойчивого к внешним воздействиям и изменениям цвета. Диспенсер оснащён запатентованным механизмом запирания, в открытом состоянии замок работает как кнопка. Имеет надёжную конструкцию и малошумный механизм, обеспечивая безопасную и комфортную эксплуатацию. Низкое энергопотребление 2 батареи размера D, обеспечивают срок эксплуатации до 180 дней в стандартном режиме. Диспенсер рассчитан на помещение объёмом до 20 м<sup>2</sup>, вместимость баллона до 300 мл.

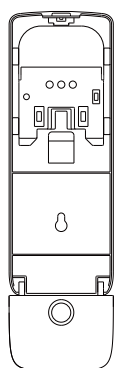


1. Диоды индикаторы	2. Спрей клапан	3. Смотровое окошко	4. Передняя панель
5. Замок	6. Отсек для батареек	7. Кнопка Тест	8. Выключатель
9. Временой интервал	10. Режим работы	11. Балон аэрозоля	12. Задняя панель

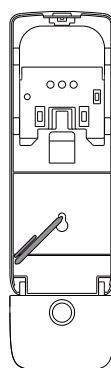
## УСТАНОВКА:




ШАГ 1



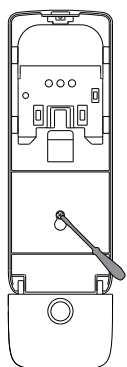
ШАГ 2



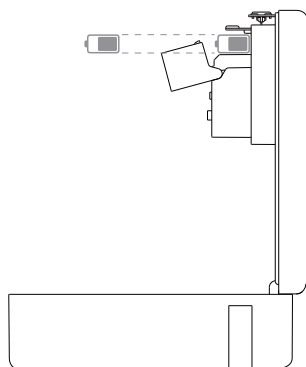
ШАГ 3



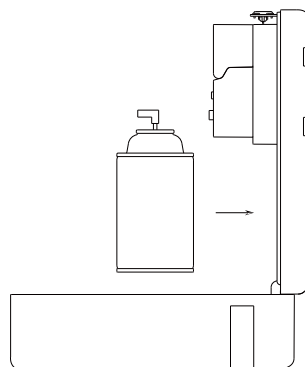
ШАГ 4



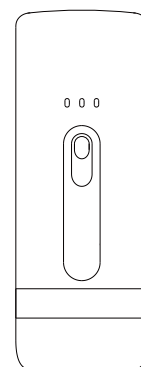
ШАГ 5



ШАГ 6



ШАГ 7



ШАГ 8

ШАГ 1: Вставьте ключ в замок и поверните ключ по часовой стрелке.

ШАГ 2: Выньте ключ и нажмите кнопку, чтобы открыть крышку.

ШАГ 3: Сделайте разметку на стене в соответствии с положением отверстий на панели.

ШАГ 4: Просверлите отверстия и вставьте пластиковый дюбель.

ШАГ 5: Закрепите диспенсер винтами.

ШАГ 6: Установите батарейки

ШАГ 7: Вставьте баллон

ШАГ 8: Установите необходимый режим, диспенсер готов к эксплуатации.

## Характеристики

Наименование	Автоматический освежитель воздуха
Мощность	1,5 W
Питание	Батарейки типа D, 2шт.
Материал	Высококачественный ABS пластик
Габариты	245*90*90 мм.
Вес нетто	420 г.
Класс влагозащиты	IPX1
Установка	Крепёжные элементы / Монтажные стикеры

## Комплектация

Диспенсер	Инструкция по эксплуатации	Ключ
Монтажные стикеры	Крепёжные винты	Пластиковые дюбеля

## Внимание!

*Не приближайте лицо к выпускному отверстию освежителя, это может привести к травме.*

*Не допускайте попадания воды в устройство, это может привести к поломке прибора.*

*Не устанавливайте освежитель вблизи открытого огня и греющих предметов.*