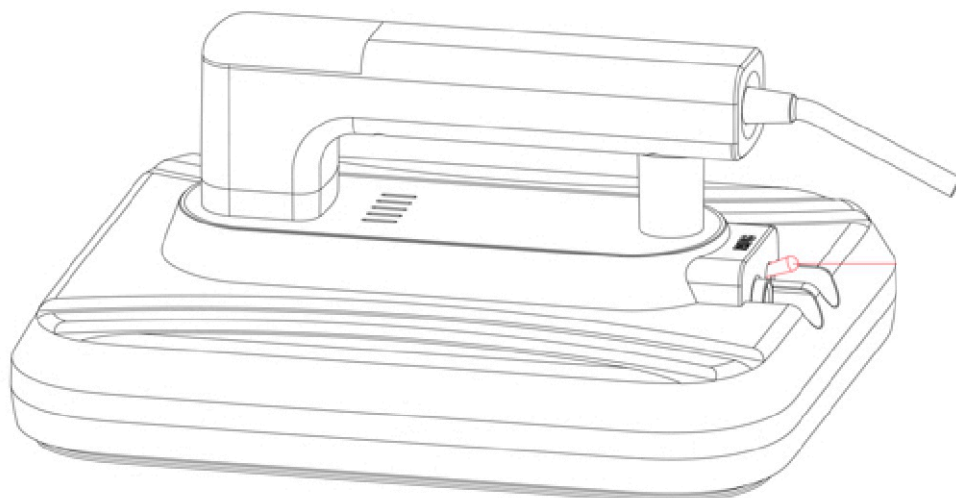
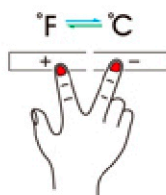


# Термопресс для DTF печати наклеек 1820/2525/2530




Перенос DTF печати  
Температура 135-160 C  
от 7 до 15 секунд

-  УМЕНЬШИТЬ
-  КНОПКА ПИТАНИЯ
-  ТЕМП./ВРЕМЯ
-  УВЕЛИЧИТЬ




Примечание: нажмите, чтобы переключить градусы Фаренгейта и Цельсия



3 секунды  
щелкните, один раз

**КНОПКА ПИТАНИЯ**


1. Нажмите и удерживайте 3 секунды для включения.
2. Нажмите и удерживайте еще 3 секунды при неисправности.
3. Короткий щелчок, начинается обратный отсчет.
4. Снова короткое нажатие, сброс.



5 секунд

**УМЕНЬШИТЬ**


1. Нажмите и удерживайте в течение 5 секунд - установите время автоматического выключения.



5 секунд  
щелкните, один раз

**НАСТРОЙКИ**

1. Щелкните один раз, установите время. Нажмите еще раз, Установить температуру.
2. Нажмите и удерживайте в течение 5 секунд, коррекция разницы температур  $\pm 30^{\circ}\text{C}$ .



**НАСТРОЙКИ ВИБРАЦИОННОГО НАСОСА**

1. Нажмите кнопку включения-выключения, чтобы войти в состояние обратного отсчета. Нажимайте кнопки плюс и минус, чтобы отрегулировать положение насоса.



Преобразование температуры  
°F  $\rightleftharpoons$  °C  
Фаренгейт - Цельсия