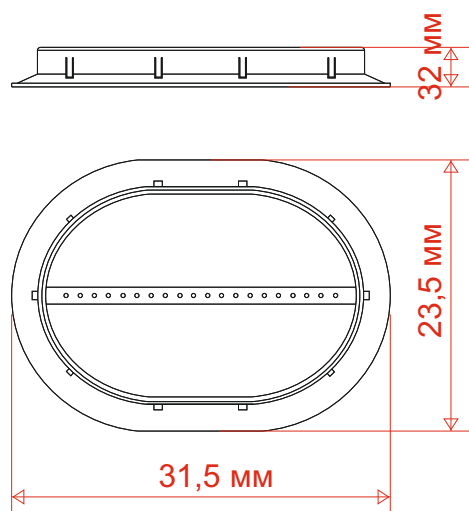



Viotto®


Кольцо гидрозатвора




Инструкция по монтажу




На гидроизоляционную пленку укладывается нижнее **кольцо А**, после следует обвести внутренний диаметр кольца




Вырезается очерченное отверстие




В вырез вставляется нижнее **кольцо А**



Кольцо А накладывается с нижней стороны гидроизоляционной пленки



Сверху накладывается верхнее **кольцо В** и плотно защелкивается



Внутренняя полоса разрезается пополам и крепиться к обрешетке