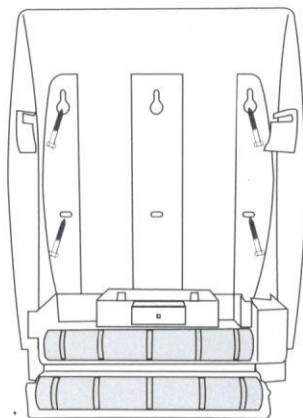




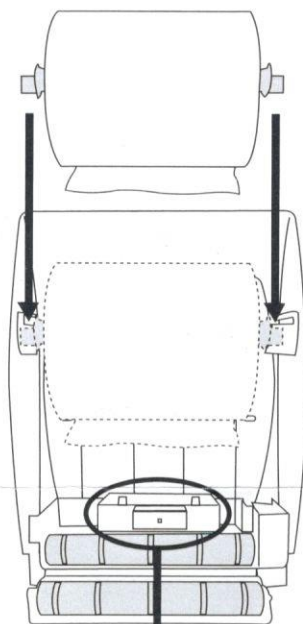
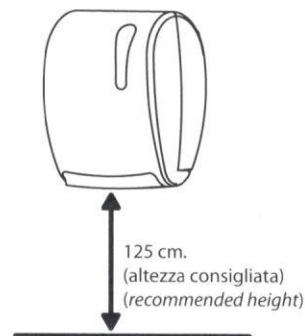
# ISTRUZIONI MONTAGGIO KOMPATTO ADVAN 875

## INSTRUCTIONS FOR KOMPATTO ADVAN 875



Aprire il dispenser con la chiave MP  e fissarlo a parete con le viti in dotazione. Altezza consigliata circa 125 cm da terra.

Open the dispenser with the key  and mount it on the wall with the screws-kit. Recommended height about 125 cm from ground.



Aprire il cassetto (A) e inserire 4 pile D.

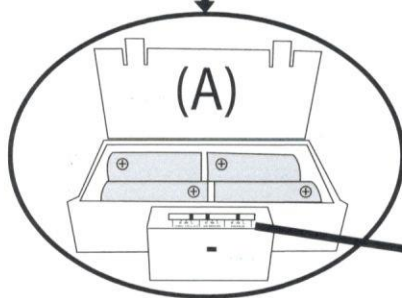
Montare il rotolo di carta asciugamani inserendo l'asta portarotolo nelle apposite guide laterali.

ATTENZIONE!!! per un corretto funzionamento controllare che lo svolgimento del rotolo sia nello stesso verso dell'etichetta applicata sul fondo del dispenser.

Open the box (A) and insert 4 D batteries.

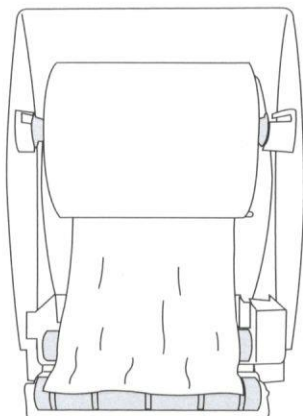
Put the paper roll in the dispenser inserting the roll holder in the lateral guides.

ATTENTION!!! for a correct use, check that the holding of the roll is in the same direction of the label on the bottom of the dispenser.



Impostare il tempo di sosta da una erogazione all'altra (TIME DELAY), la sensibilità della fotocellula (SENSOR) e la lunghezza della carta erogata (PAPER)

Set up the time of the towel spooling (TIME DELAY), the range of the photocell (SENSOR) and the length of paper dispensed (PAPER)



Appoggiare il lembo di carta fra i due rulli e chiudere il dispenser. La carta uscirà automaticamente alla chiusura del dispenser.

Se la carta non esce aprire il dispenser e controllare il corretto posizionamento della carta o il corretto posizionamento delle pile.

Place the paper between the two rolls and close the dispenser. The paper will come out automatically closing the dispenser.

If the dispenser doesn't work, open it and check the correct positioning of paper or the correct positioning of the batteries.

**ATTENZIONE:** per evitare sprechi, il dispenser è dotato di una fotocellula che permette l'erogazione di una sola porzione di carta alla volta. E' necessario strappare la porzione di carta erogata affinché il dispenser fornisca il successivo servizio.

**ATTENTION:** to avoid paper waste, the dispenser is equipped with a photocell that allows the dispensing of a single portion of paper. It is necessary to tear off the paper portion to allow the dispenser to provide the next service.