

КОМПЛЕКТ ПОСТАВКИ

SW - SOUND

Настенный модуль управления x1(включая клемные колодки), задняя крышка x1, винты x4, Отвертка X1, USB-конвертер x1, руководство пользователя x1; пульт дистанционного управления x1; Монтажный кронштейн x1



ПОИСК И УСТРАНЕНИЕ НЕИСПРАВНОСТЕЙ

НЕИСПРАВНОСТЬ	Причины и решение
Не запускается	1. Если панель плотно закрыта, откройте панель, чтобы очистить ее, а затем закройте панель. 2. Если поверхность панели слишком грязная или на поверхности панели есть вода, очистите ее и перезапустите.
Нет звука	1. Проверьте, правильно ли установлен кабель. 2. Проверьте, не включена ли функция MUTE на пульте управления.
Тихий звук	Проверьте динамик на соответствие, используйте динамик с постоянным сопротивлением 8 Ом
Не работают кнопки на дисплее	1. Если панель плотно закрыта, откройте панель, чтобы очистить ее, а затем закройте панель. 2. Если поверхность панели слишком грязная или на поверхности панели есть вода, очистите ее и перезапустите.
Сбой на дисплее	1. Выключите его и перезапустите. 2. Нажмите кнопку RESET для перезагрузки
Пульт дистанционного управления не работает	1. Достаточно ли энергии в элементах питания пульта дистанционного управления? 2. Сократите рабочее расстояние пульта дистанционного управления и уберите по возможности препятствия перед сенсором пульта дистанционного управления.
Подключение по Bluetooth недоступно	1. Подключен ли хост к другому устройству? 2. Включен ли режим Bluetooth на мобильном телефоне.
Воспроизведение по Bluetooth не имеет звука	1. Был ли выбран мобильный телефон для Bluetooth соединения (например, мобильный телефон Android может воспроизводиться, а мобильному телефону на IOS необходимо выбрать устройство Bluetooth). 2. Проверить настройку и громкость звука на подключенном мобильном устройстве. 3. Стабильно ли соединение устройства, такого как мобильный телефон, возможно ли воспроизведение загруженного аудиофайла.

8" КАНАЛЬНЫЙ НАСТЕННЫЙ КАРАОКЕ УСИЛИТЕЛЬ Steam & Water - SOUND

НА БАЗЕ ANDROID



РУКОВОДСТВО ПОЛЬЗОВАТЕЛЯ

steamwater.ru

ОПИСАНИЕ

Эта 8-канальная небольшая многофункциональная аудиосистема Bluetooth, оснащенная micro USB / TF, может питать от 8 до 16 колонок в вашем доме или небольшом коммерческом помещении. В нем используется высокоэффективный усилитель класса D с максимальной мощностью 8 * 20 Вт, динамики с низким импедансом. На дисплее отображается соответствующая информация о музыкальном треке. Кроме того, вы можете контролировать всё - ищите, меняйте треки и регулируйте громкость - с помощью прилагаемого беспроводного инфракрасного пульта дистанционного управления.

Серебряный ободок по умолчанию с внутренним покрытием белого цвета; золотой ободок с внутренним покрытием черного цвета опционально

Приложения могут быть установлены пользователем в зависимости от потребностей.

ФУНКЦИОНАЛ

- 2-зонное управление музыкой, 7-дюймовый сенсорный экран для легкого доступа к системе и управления ею
- Мультипротокольная док-станция для умного дома, включая 485, Wi-Fi и т.д.
- Можно установить музыкальные приложения Spotify, Pandora для воспроизведения музыки в реальном времени через Wi-Fi
- Поддержка внешних устройств Bluetooth, таких как мобильные телефоны, для обеспечения воспроизведения звука, двустороннее управление воспроизведением музыки с внешнего устройства Bluetooth.
- Поддержка беспроводного микрофона и семейного караоке (дополнительная функция);
- Поддержка функции аудиовхода и вывода; поддержка доступа к сабвуферу;
- Поддержка TF-карты и USB-интерфейса OTG 2.0, USB может быть подключен к жесткому диску;
- Подходит для домов, коммерческих помещений, детской комнаты и т.д.
- С управлением по RS 485

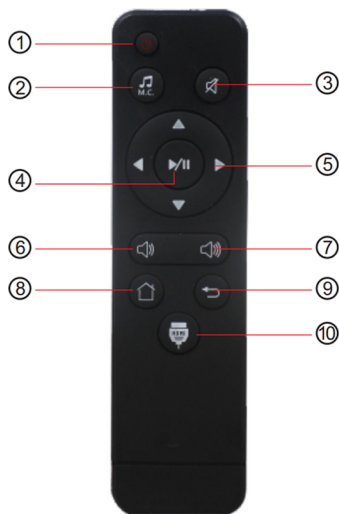
steamwater.ru

ХАРАКТЕРИСТИКИ

Модель	SW - SOUND
Выходная мощность	8*20 Вт
Максимальная мощность	8*40 Вт
Импеданс динамика	4 - 8 Ом
Операционная система	Android 8.1
Встроенная память	16 гб
Оперативная память	2 гб
Процессор	ARM Quad-Core Cortex-A35 1.5Гц
Дисплей	7*дюймовый сенсорный экран высокой четкости
Разрешение дисплея	1024*600 IPS
Дистанция работы Bluetooth	10 м
USB	OTG USB
THD	0.03% (1Вт.1кГц)
Частота	20 Гц-20 кГц (+/-2Дб)
SNR	98 Дб
Музыкальный формат	MP3, WMA, WAV, AAC, WAW, APE, OGG, и т.д
Видео формат	MPEG-1/2/3/4, RM/RMVB, WMV, MOV, MK, VOB, AVI, 3GP, H, 264, и т.д
Требования к питанию	110-250 В переменного тока
Размер монтажной коробки	110*175*59 мм
Размеры	129*184.6*10.5 мм
Вес	0,7 кг

steamwater.ru


ПУЛЬТ ДИСТАНЦИОННОГО УПРАВЛЕНИЯ



1. Включение / выключение питания: нажмите, чтобы включить или выключить
2. Кнопка источника звука: нажмите эту кнопку, чтобы переключить источник звука.
3. Отключение звука
4. Приостановка/воспроизведение/подтверждение
5. Кнопка со стрелкой: Направление, нажмите эту кнопку для перемещения курсора вверх, вниз, влево и вправо.
6. Громкость-: Нажмите эту кнопку, чтобы уменьшить громкость.
7. Громкость+: Нажмите эту кнопку, чтобы увеличить громкость.
8. ПЛАВНАЯ страница: Нажмите эту кнопку, чтобы вернуться к основному интерфейсу.
9. Кнопка "Назад": Нажмите эту кнопку в подменю, чтобы вернуться в предыдущее меню.
10. HDMI

steamwater.ru

ИНТЕРФЕЙС

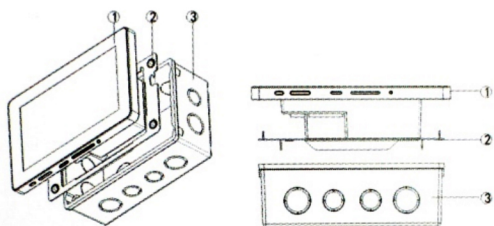


1. Выключатель питания
2. USB-порт
3. Интерфейс TF / SD-карты
4. Кнопка включения
5. RS485
6. Аудиовыход сабвуфера
7. Аудиовход AUX
8. Аудиовыход
9. Выход HDMI
10. Выход динамика: может питать 8-16 динамиков
11. 110-250В переменного тока

steamwater.ru

УСТАНОВКА

1. Размер задней коробки: 110x175x59 мм
2. Необходимые кабели: Многожильный кабель с медным сердечником, коаксиальный кабель, аудиокабель, кабель HDMI. (Рекомендуется использовать плоский кабель HDMI).
3. Пожалуйста, проконсультируйтесь с продавцом при установке, если у вас есть вопросы.
4. Не ремонтируйте этот усилитель самостоятельно. Пожалуйста, обратитесь к специалисту для ремонта.




Вид сбоку:


1. Усилитель.
2. Металлическая подвеска.
3. Задняя коробка.

Вид снизу:

1. Усилитель.
2. Металлическая подвеска.
3. Задняя коробка.



3. Вставьте заднюю коробку в стену. Затем закрепите металлическую подвеску задней коробке.

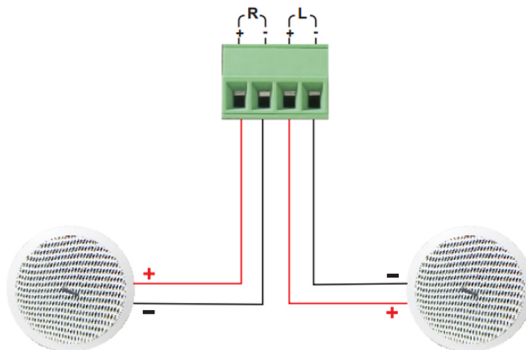


4. Поместите усилитель в заднюю коробку после подключения, вешая его на металлическую подвеску.

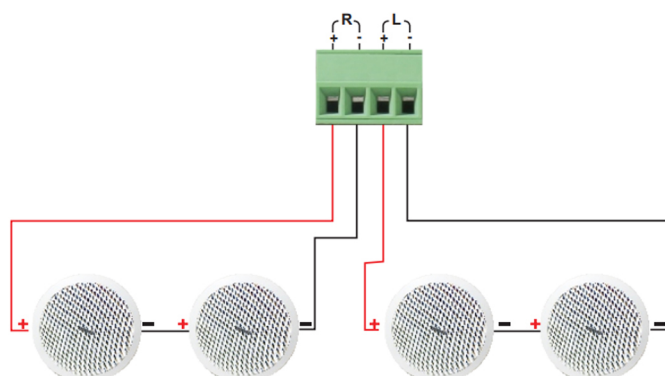
steamwater.ru

ПОДКЛЮЧЕНИЕ

Подключитесь к 1 части 8-омного динамика в одном канале
Всего 8 штук для SW - SOUND



Подключитесь к 2-мя 8-омным динамикам в одном канале
Всего 16 штук для SW - SOUND



steamwater.ru