



POLAR
spa

МОДУЛЬНЫЕ БАНИ TM POLARSPA



Производство в Республике Беларусь

www.golfstrimastana.kz +7 (707) 863-68-82

СОДЕРЖАНИЕ

3
4
7
8
9
10
11

КОМПЛЕКСНОЕ РЕШЕНИЕ

МАТЕРИАЛЫ И КОНСТРУКЦИЯ БАНИ

МОДУЛЬНАЯ БАНЯ 2,55 М

МОДУЛЬНАЯ БАНЯ 4,2 М

МОДУЛЬНАЯ БАНЯ 6 М

МОДУЛЬНАЯ БАНЯ 8 М

МОДУЛЬНЫЕ БАНИ LIGHT



Golfstrim-Astana

Комплексное решение для таунхаусов, дач и небольших участков:

- **Модульная баня** (2,55 x 2,20 x 2,50 м)
- **Купель Elite Quattro 200** (2,0 x 2,0 x 1,1 м)
- **Модульная терраса** (1 платформа - 2,40 x 1,20 м)

(длина x ширина x высота)

** Возможен выбор любой модели купели и любого количества платформ модульной террасы*



Golfstrim-Astana



Материалы и конструкция бани

Силовой каркас модульной бани выполнен из термированного бруса сосны первого класса. Термомодификация древесины производится при температуре 175°C.

Основные преимущества такой обработки:

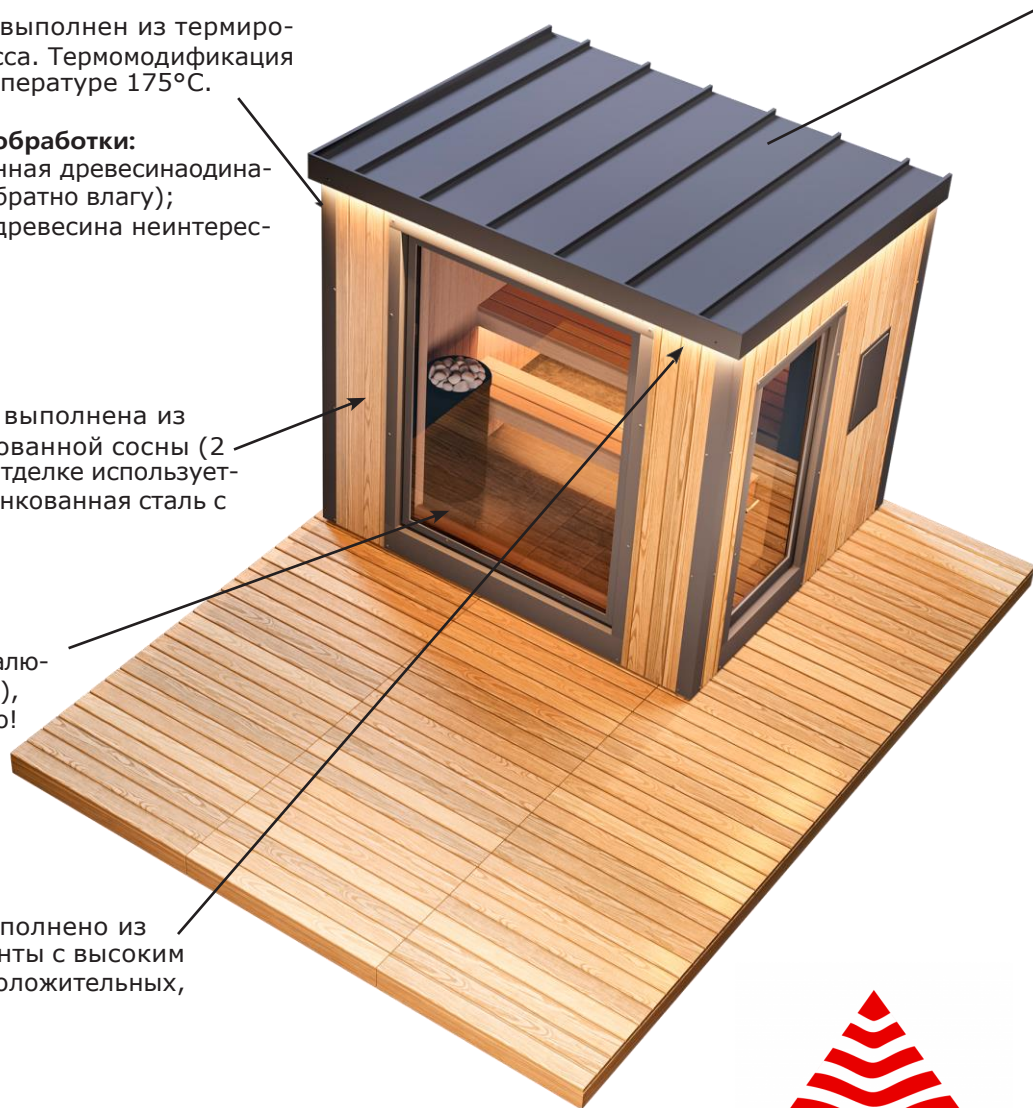
- защита от влаги (модифицированная древесина одинаково быстро впитывает и отдает обратно влагу);
- биозащита (модифицированная древесина неинтересна насекомым);
- геометрическая стабильность;
- естественная влажность +/- 4%.

Финишная декоративная отделка выполнена из скошенного планкена из термированной сосны (2 класс обработки при 190°C). При отделке используется скрытый крепеж «ВОЛНА» (оцинкованная сталь с ребрами жесткости).

Остекление.

Панорамные окна выполнены из алюминиевого профиля (тёплая рамка), стеклопакет 40 мм, калёное стекло!

Освещение снаружи и внутри выполнено из изолированной светодиодной ленты с высоким температурным диапазоном как положительных, так и отрицательных температур.



При внешней отделке используется:

- OSB плита (преимущество — геометрическая стабильность);
- ветро-влагозащитная мембрана Finka 160 Premium;
- крыша и задняя стенка бани защищены кровельной панелью Кликфальц Grand premium производства компании «ТЕХНОНИКОЛЬ». Толщина панели — 0,5 мм, двойное оцинкование.



Кликфальц



Уникальная конструкция замка

Внутренняя отделка стен:

- утепление стен — PIR утеплитель 50 мм (LOGICPIR производства компании «ТЕХНОНИКОЛЬ»);
- утепление кровли — PIR утеплитель 50 мм + 50 мм пеноплекс (LOGICPIR производства компании «ТЕХНОНИКОЛЬ»);
- утепление пола — PIR утеплитель 50 мм (LOGICPIR производства компании «ТЕХНОНИКОЛЬ»).



Декоративная внутренняя отделка выполнена из ольхи черной сорта «Экстра» (профиль 15*65 мм). Полки выполнены из термированной липы сорта «Экстра», обработка при 190°C.

Отделка пола: керамогранит 60*60 см, толщина 8 мм (производство — Испания), уложен на ЦСП плиту с предварительной гидроизоляцией. Плинтус «Сапожок» также выполнен из керамогранита по всему периметру.

Основные преимущества модульной бани:

1 МИНИМАЛЬНЫЙ ВЕС бани по сравнению с банями конкурентов. Это обусловлено использованием термированного дерева не только в декоративной отделке, но и в каркасе.

2 ВЫСОКАЯ ЭНЕРГОЭФФЕКТИВНОСТЬ. Благодаря использованию инновационных материалов и утеплителя PIR все тепло сохраняется внутри бани.

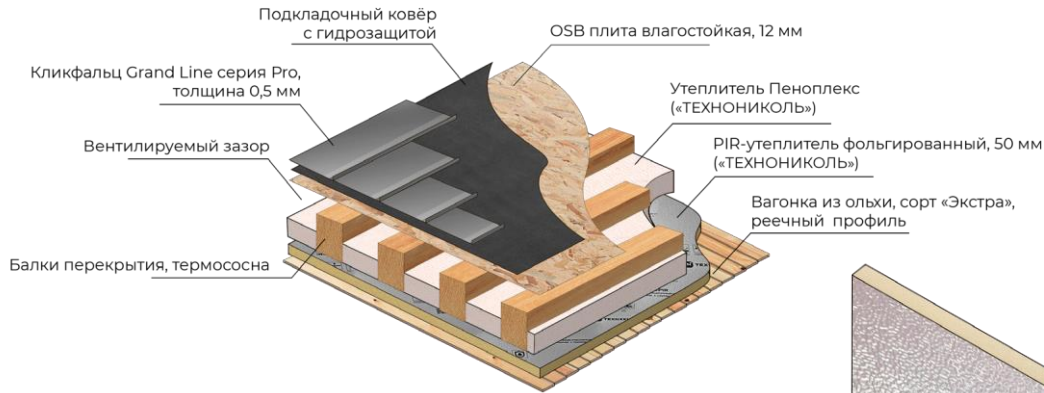
3 ПРАКТИЧНОСТЬ (транспортировка, монтаж, время). Баня уже готовая и выполнена в размерах, рассчитанных для транспортировки на грузовых автомобилях со стандартными прицепами или контейнерами.

4 ЭКОЛОГИЧНОСТЬ. Термированное дерево непривлекательно для насекомых и не требует дополнительной обработки по сравнению с необработанной древесиной, которая требует в последующей эксплуатации периодическую обработку химреагентами для сохранения ее от внешней среды и насекомых.

- Вес самой бани значительно удешевляет стоимость транспортировки (так как стоимость рассчитывается не только от объема, но и от веса).

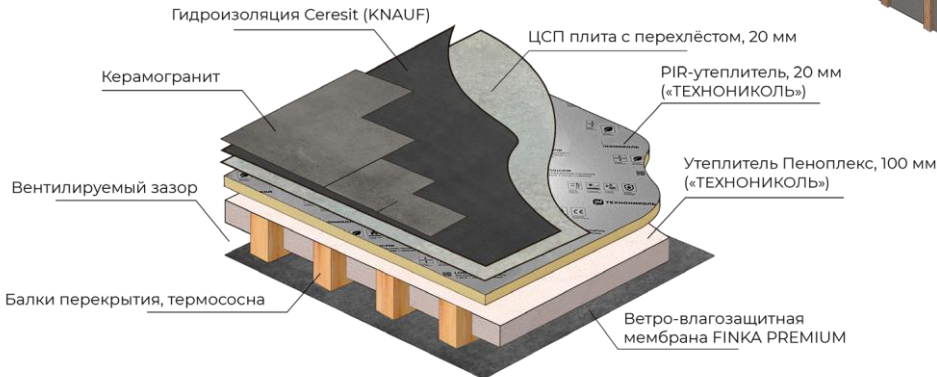
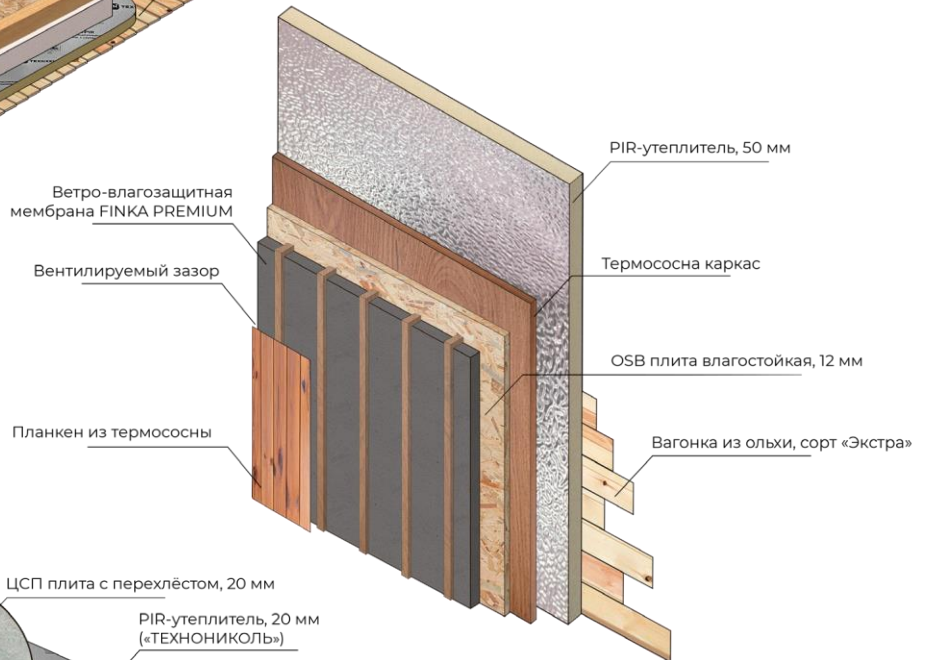
- Чем меньше вес, тем дешевле стоимость изготовления свайного поля под баню.

Пирог крыши, стены и пола модульной бани



← Крыша

Стена →



← Пол



Golfstrim-Astana



МОДУЛЬНАЯ БАНЯ 2,55 М



255 см



220 см



250 см

Модульная баня, созданная для загородного участка, с дровяной или электрической печью.

Состав: парная.

На полу плитка керамогранитная без подогрева.

Внешняя отделка: термососна, внутренняя отделка: стены – ольха нетермированная, полки и скамья – термолипа.

Печь на выбор: электрическая или дровяная.

Печь:



Электрическая
Sangens



Дровяная
Harvia M3 + дымоход



Электрическая
Harvia SW45



Golfstrim-Astana



МОДУЛЬНАЯ БАНЯ 4,2 М



420 см



220 см



250 см

Модульная баня, созданная для загородного участка, с дровяной или электрической печью.

Состав: парная, душ.

На полу плитка керамогранитная с подогревом.

Подогрев пола не в парной.

Внешняя отделка: термососна, внутренняя: стены – ольха нетермированная, полки и скамья в парной – термолипа.

Печь на выбор: электрическая или дровяная.

Печь:



Электрическая
Sangens



Электрическая
Sangens с Wi-Fi,
Bluetooth



Дровяная
Harvia M3 + дымоход



Электрическая
Harvia SW45



Golfstrim-Astana



МОДУЛЬНАЯ БАНЯ 6 М



600 см



220 см



250 см

Модульная баня, созданная для загородного участка, с деревянной или электрической печью.

Состав: парная, душ, комната отдыха.

На полу плитка керамогранитная с подогревом.

Подогрев пола не в парной.

Внешняя отделка: термососна, внутренняя: стены – ольха нетермированная, полки и скамья в парной – термолипа.

Печь на выбор: электрическая или деревянная.

Печь:



Электрическая
Sangens



Электрическая
Sangens с Wi-Fi,
Bluetooth



Деревянная
Harvia M3 + дымоход



Электрическая
Harvia SW45



Golfstrim-Astana

МОДУЛЬНАЯ БАНЯ 8 М



Модульная баня с электрической или дровяной печью, созданная для загородного участка.

Состав: парная, душевая, санузел, комната отдыха.
 В парной на полу плитка керамогранитная.
 В комнате отдыха пол с подогревом.
 Внешняя отделка: термососна, внутренняя: стены – ольха нетермированная, полки и скамья в парной – термолипа.

Печь на выбор: электрическая или дровяная.

Печь:



Электрическая
Sangens



Электрическая
Sangens с Wi-Fi,
Bluetooth



Дровяная
Harvia M3 + дымоход



Электрическая
Harvia SW45

Модульные бани LIGHT



МОДУЛЬНАЯ БАНЯ LIGHT 1,5М (S)



Печь:

Модульная баня с электрической печью.

Состав: парная.
Деревянный пол. Панорамное окно - однокамерный стеклопакет толщиной 28 мм.
Внешняя отделка: термососна, внутренняя отделка: стены – ольха нетермированная, полки и скамья – термолипа.



Электрическая
Harvia SW45

Печь на выбор: электрическая.



МОДУЛЬНАЯ БАНЯ LIGHT 2,25М (M)



Печь:

Модульная баня с электрической печью.

Состав: парная.
Деревянный пол. Панорамное окно - однокамерный стеклопакет толщиной 28 мм.
Внешняя отделка: термососна, внутренняя отделка: стены – ольха нетермированная, полки и скамья – термолипа.



Электрическая
Harvia SW45

Печь на выбор: электрическая.



Golfstrim-Astana

+7 (707) 863-68-82

golfstrimastana.kz

**Чтобы заказать модульную баню, а также,
узнать все подробности обращайтесь к
менеджерам интернет-магазина
Golfstrim-Astana.**

Доставка по всей Республике Казахстан.