



РК , г. Алматы, Рыскулова 130а

Индивидуальный предприниматель Попова А.В.

тел: +7 702 360 97 65

Прайс-Лист от 23.04.2026

Металлочерепица

Наименование	Описание	Фото	Цена KZT м2
Металлочерепица Супермонтеррей Глянец "Стандарт 0,4мм/0,45мм"	Ширина: 1200мм Ширина(рабочая): 1100мм Шаг: 350 мм		2300 / 2675
Металлочерепица Супермонтеррей Матовый "Эконом 0,40мм"	Длина: под заказ Производство: Россия Покрытие: Матовый		2350
Металлочерепица Супермонтеррей Матовый "Стандарт 0,45мм"	Полиэстер Цвета Ral: 8017, 8019, 6005, 7024, 7021, 3005, 3004 Ширина (полная): 1170 мм		2770
Металлочерепица Монтерроса "Стандарт 0,45мм"	Ширина(рабочая): 1110мм Шаг: 350 мм Длина: под заказ Матовый		2900
Металлочерепица Андалузия Матовый "0,4/0,45мм"	Ширина (полная): 1186 мм Ширина(рабочая): 1120мм Шаг: 350 мм Длина: 0,74 Производство: Россия, модульная		2450 / 2780
Металлочерепица Stella Матовый "0,4/0,45мм"	Ширина (полная): 1195 мм Ширина(рабочая): 1125мм Шаг: 350 мм Длина: 0,74м Производство: Россия		2630 / 3135
Металлочерепица Трамонтана Матовый "0,4/0,45мм"	Ширина (полная): 1183 мм Ширина(рабочая): 1,12м Шаг: 350 мм Длина: 0,74м Производство: Россия		2450 / 2780

Доборные элементы к металлочерепице


Наименование	Описание	Фото	Цена KZT за шт. Россия
Конек бочкообразный	Длина 2000.0 мм Ширина 110.0 мм		3700
Заглушка конусная			4500
Конек фигурный	Длина 2000.0 мм Ширина 100x100 мм		3300
Торцевая планка	Длина 2000.0 мм Ширина 95x120 мм		2900
Снегостопорная планка	Длина 2000.0 мм		2900
Стеновое примыкание	Длина 2000.0 мм Ширина 150x150 мм		2900
Ендова внешняя	Длина 2000.0 мм Ширина 80x80 мм		3300
Ендова внутренняя	Длина 2000.0 мм Ширина 295x295 мм		6400
Тройник			5300
Трубчатый снегодержатель	Длина 3000.0 мм		12500

Сопутствующие товары к кровле

Наименование	Описание	Фото	Цена KZT шт
Саморез со сверлом (крашенный)	4,8x35мм		20
Саморез со сверлом (крашенный)	4,8x70мм		22

"Изоспан АМ"	Гидроизоляционная ветрозащитная паропроницаемая мембрана (70м2)		35350
"Изоспан В"	Пароизоляция (70м2)		16450
"Изоспан D"	Паро-гидроизоляция (70м2)		25340
"Изоспан С"	Паро-гидроизоляция (70м2)		23450
Вентиляционный выход неутепленная Viotto 110 Н=550 мм			34200
Вентиляционный выход утепленная для металлочерепицы Viotto 110			36250
Вентиль Viotto для м/ч СМ	Вентилятор подкровельного пространства с проходным элементом для		18440


Металлический сайдинг

Наименование	Описание	Фото	Цена KZT п/м толщина 0,4 / 0,45мм
"Europanel" (глянец)	Габаритная ширина: 264 мм. Рабочая ширина: 240 мм.		880/990
"Europanel" (матовый)	Толщина металла: 0.45мм.		900/1020
"Europanel (Printech)	Длина: под заказ		1330

Доборные элементы к металлическому сайдингу

Наименование	Описание	Фото	Цена KZT шт.
J-профиль (3000мм.)	Используется для закрепления первой, и последней панели сайдинга.		1900(глянец) 2020 (мат.) 2290 (Printech)
Стыковочная планка сложная (3000мм.)	Применяется для того, чтобы закрыть стыковочные швы между соседними по длине		3635 (глянец) 3930 (мат.) 4960 (Printech)
Угол наружный сложный 75 х75 (3000мм.)	Прикрывает и удерживает облицовочные профили во внешних углах.		5460 (глянец) 5900 (мат.) 7435 (Printech)
Угол внутренний сложный 75 х75 (3000мм.)	Прикрывает и удерживает панели во внутренних углах		3635 (глянец) 3930 (мат.) 4960 (Printech)
Угол наружный/ внутренний простой 50х50 мм (3000мм.)	Монтируется на уже готовый сайдинг из металла, при этом крепежные шапочки не закрываются.		2155 (глянец) 2325 (мат.) 2930 (Printech)



Металлический сайдинг Block House

Наименование	Описание	Фото	Цена KZT м2
Block House	Габаритная ширина: 370 мм. Рабочая ширина: 350 мм. Толщина металла: 0.45-0,47мм. Длина: под заказ		5800


Доборные элементы к металлическому сайдингу Block House

Наименование	Цена KZT шт
J-профиль (широкий) (3000мм.)	4800
J-профиль (узкий) (3000мм.)	3800
Стыковочная планка сложная (3000мм.)	8800
Угол наружный сложный 100 х100 (3000мм.)	10700
Угол внутренний сложный 90 х90 (3000мм.)	8800
Угол наружный простой 50х50 мм (3000мм.)	3900

Сайдинг Nord Side

Наименование	Описание	Фото	Цена KZT шт.
Сайдинг 3,85*0,231=0,89 м2	белый, кремовый, мятный, песочный, сандал, серый, слоновая кость, фламинго		3,400
Сайдинг 3,05*0,205=0,62 м2	ламантин, белый, графит, маисовый, миртовый, шафран		2385
Софит 3,05*0,254=0,77м2	Длина: 3050 мм. Ширина: 254 мм м2 в шт: 0,77		3125
			3640

Доборные элементы к виниловому сайдингу

Наименование	Описание	Фото	Цена KZT шт.
Финишный профиль (3000мм.)			бел, цв. 2125

Финишный профиль (3000мм)			кор.	2230
H-профиль (3000мм)	Для того, чтобы закрыть стыковочные швы между полосками		бел, цв.	4985
J-профиль (3000мм)	Для закрытия ряда сайдинг-панелей сбоку		бел, цв.	1665
			кор.	1740
Внешний угол 75x75 (3000мм)	Прикрывает и удерживает облицовочные профили во внешних углах.		бел, цв.	6060
			кор.	6585
Внутренний угол (3000мм)	Для стыков внутренних углов		бел, цв.	6290
			кор.	7000
Стартовая планка (3000мм)	Для начала монтажа сайдинга		белый	1830
Околооконная планка (3000мм)	Для обрамления оконных и дверных проемов		бел, цв.	5785
			кор.	6645














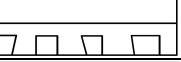


Металлическая водосточная система прямоугольного сечения покрытие полиэстер ST

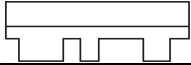



Наименование	Описание	Фото	Цена KZT шт.
Желоб водосточный 120x86x3000	Обеспечивает необходимое направление воды, стекающей с крыши зданий.		4020
Держатель желоба 120x86 120x86x330 (4 мм)	Для крепления водосточного желоба		1222
Заглушка желоба 120x86 правая, левая.	Предназначена для глушения торцов желоба		395
Угол желоба 120x86 наружный/внутр	Для соединения желоба на углах здания		3155
Воронка выпускная 76x102	Предназначена для направления воды с желоба в трубу.		460
Труба водосточная 76x102x3000	Предназначена для обеспечения надежного и эффективного отвода воды с кровли здания		4610
Держатель трубы 76x102 (на кирпич)	Предназначен для установки вертикальных элементов водосточной системы		792
Колено трубы 76x102 (60°)	Для соединения водосточных труб и обхода различных препятствий в конструкции		632

Металлическая водосточная система круглого сечения GS Lite


Наименование	Описание	Фото	Цена KZT шт.
Желоб водосточный D125/90x3000	Обеспечивает необходимое направление воды, стекающей с крыши зданий.		5815
Держатель желоба карнизный 125x132 Ø	Для крепления водосточного желоба к кровельной конструкции		975
Заглушка желоба	Предназначена для глушения торцов желоба		745
Угол желоба наружный/внутр	Для соединения желоба на углах здания		3720
Соединитель желоба	Предназначен для соединения водосточных желобов между собой		1035
Воронка выпускная 125 Ø x 90 Ø	Предназначена для направления воды с желоба в трубу.		1780
Труба водосточная 90 Ø (300см)	Предназначена для обеспечения надежного и эффективного отвода воды с кровли здания.		6575
Держатель трубы (на кирпич) 90 Ø	Предназначен для обеспечения надежной установки вертикальных		1040

Колено D90	фиксируется на водосточной трубе		2020
Колено сливное D90(60°)			2085
Пластиковая водосточная система Grand Line			
Наименование	Описание	Фото	Цена KZT шт.
Водосточный желоб 120 Ø (3000мм)	Обеспечивает необходимое направление воды, стекающей с крыши зданий.		3,665
			3,985
Соединитель желобов 120 Ø	Предназначен для соединения водосточных желобов между собой		1,340
			1,415
Держатель желоба синтетический 120 Ø	Для крепления водосточного желоба к кровельной конструкции		445
			500
Держатель желоба металлический 120 Ø	Для крепления водосточного желоба к кровельной конструкции		1,940
			1,940
Угол 90°/120	Для соединения желоба на углах здания		1,955
Угол составной	Для соединения желоба на углах здания.		2,045
			6,755
Заглушка 120	Предназначена для глушения торцов желоба		7,285
			630
Труба водосточная 90 Ø	Предназначена для обеспечения надежного и эффективного отвода воды с кровли здания.		680
			4,265
Хомут трубы 90 Ø	Предназначен для обеспечения надежной установки вертикальных элементов вод. системы		4,800
			710
Колено 45°/90 Ø (72°/85 Ø)	Для соединения водосточных труб и обхода различных препятствий в конструкции дома.		800
			1,510
Воронка 120 Ø x 85 Ø	Предназначена для направления воды с желоба в		1,585
			2,400
Наконечник 90 Ø	Фиксируется на конце водосточной трубы		2,495
			1,385
Муфта соединительная 90 Ø	Для соединения водосточных труб		1,470
			810
			860
Полипропиленовые фасадные панели DÖCKE			
Наименование	Описание	Фото	Цена KZT шт.
Панель BERG	Полезная длина 1015 мм; Полезная ширина 434 мм; Полезная площадь 0,44 м; Количество в коробке 10.		6430
Панель BURG	Полезная длина 1072 мм; Полезная ширина 445 мм; Полезная площадь 0,51 м2; Количество в коробке 10.		6455
Панель FELS	Полезная длина 1052 мм; Полезная ширина 425 мм; Полезная площадь 0,45 м2; Количество в коробке 10.		6755
Панель Флэмиш	Полезная длина 1095 мм; Полезная ширина 420 мм; Полезная площадь 0,46 м2; Количество в коробке 10.		5950
Панель Дюфур	Полезная длина 1014 мм; Полезная ширина 424 мм; Полезная площадь 0,43 м2; Количество в коробке 10.		5473
Панель KLINKER	Полезная длина 998 мм; Полезная ширина 0,46мм; Полезная площадь 0,41 м2; Количество в коробке 10.		6340



Панель Алтай	Полезная длина 1098мм; Полезная ширина 400 мм; Полезная площадь 0,44 м; Количество в коробке 10.		5500	
Полипропиленовые фасадные панели Fine Ver				
Наименование	Описание	Фото	Цена KZT шт.	
Панель KLINKER	Полезная длина 1045 мм; Полезная ширина 440 мм; Полезная площадь 0,46 м2; Количество в коробке 12.		4710	
Панель Камень Дикий	Полезная длина 995 мм; Полезная ширина 439 мм; Полезная площадь 0,44 м2; Количество в коробке 10		5830	
Панель Камень Природный	Полезная длина 972 мм; Полезная ширина 420 мм; Полезная площадь 0,41 м2; Количество в коробке 10		5830	
Полипропиленовые фасадные панели Я-фасад				
Наименование	Описание	Фото	Цена KZT шт.	
Крымский сланец	0,306*1,49 =0,45 м2		мел, жемчуг, песок, серебро, слоновая кость	4870
			арабика, уголь, гречневый янтарь, серебро, слоновая кость	5660
Екатериненский камень	0,294*1,32 =0,38 м2		кость, бронза, железо, графит, жемчуг, песок	3900
			арабика, уголь, гречневый янтарь, жемчуг, серебро	4515
Невский кирпич	0,312*1,48 =0,46 м2		арабика	4540
			арабика	5460
Балтийский кирпич	0,306*1,48 =0,45 м2		янтарь, жемчуг, серебро, песок, слоновая кость	4700
			арабика	5400
Демидовский кирпич	0,306*1,48 =0,45 м2		янтарь, песок, слоновая кость	4500
			арабика	5260
Сибирская дранка	0,262*1,63=0,42		4620	
Полимерноокрашенный профнастил				
Наименование	Описание	Фото	Цена KZT п.м	
Профнастил глянец	Изготавливается из металла толщиной 0,4-0,45мм.		2550/2970	
Профнастил матовый	Изготавливается из стали, окрашенной полиэстером и с имитацией под натуральное дерево (printech). Длина под заказ от 05м-8м		2600/3070	
Профнастил Printech			4340	
Гибкая черепица				
Наименование	Описание	Фото	Цена KZT м2.	
Коллекция ДЖАЗ 2 м2/упак	Терра, Коррида, Аликанте, Барселона, Севилья, Костилия, Индиго, Тоскана		5,815	
Ранчо двухслойная черепица 2 м2/упак	Красный, Коричневый, Серый, Бронза		4,980	
Фазенда двухслойная черепица 2,6 м2/упак	Серый, зеленый, коричневый		3,320	
Факстрот аккорд / Самба соната 3м2/упак	Кедр, Терн, Санда, Дуб, Оляха/ Финик, Жимолость, Авокадо, личи		4,980	

Балеро/Сальса	Финик, Жимолость, Авокадо, личи		3,940
Финская черепица аккорд/соната	Серый, Коричневый, Красный, Зеленый		3,160
Кадриль соната 3м2/упак	Клен, Ольха		3,420
Оптимa Соната 3м2/упак	Серый, Коричневый, Красный, Зеленый, Черный		2,485
Ендовый ковер	в рулоне 10м2	м2	7050
Коньково-карнизная	В упаковке 5м2, упак. На 12, конька	м2	7445
Мастика	Ведро 12 кг.	кг	4760
Карнизная планка (2 м), Торцевая планка (2 м)	длина 2м		3200
Гвозди оцинкованные	упаковка 5 кг	кг	2160
Стеновое примыкание 11*11	длина 2м	шт	3200
Подкладочный ковер	Anderap Prof(40м2)/ GS liht (15м2)	м2	1365/900


Штакетник металлический

Наименование	Описание	Фото	Цена KZT	
Штакетник мет. Трапециевидный	Ширина: 11,4 см		глянц.	556/590
			матов.	586/635
Штакетник мет. Полукруглый	Ширина: 10,5 см		Hi-mat	728
			printech	756

Ламель симетрика

Наименование	Описание	Фото	Цена KZT пог.м	
Ламель симетрика(длина от 0,5 до 3м)	Высота рабочая: 6 см		глянц.	1383
			матов.	1489
			v-mat	1574
			printech	1700
Планка крепежная П-обр			глянц.	2000
			матов.	2100
			v-mat	2300
			printech	2600

Ромбовидные жалюзи

Наименование	Описание	Фото	Цена KZT пог.м	
Ромбовидные жалюзи	R202*46*161,3*136,5 (не просматриваемые)		глянц.	2631
			матов.	2845
			v-mat	3202
			printech	3487

