

Серия  
**ВЕНТС ТТ**



Канальные вентиляторы смешанного типа производительностью до 520 м³/ч

**■ Применение**

Вентиляторы **ВЕНТС ТТ** объединяют в себе широкие возможности и высокие характеристики осевых и центробежных вентиляторов. Используются в приточно-вытяжных системах вентиляции, которые требуют высокого давления, мощного воздушного потока и низкого уровня шума. Совместимы с воздуховодами диаметром от 100 до 160 мм. Вентиляторы серий **ВЕНТС ТТ** являются отличным выбором для установки в вытяжные системы помещений с повышенной влажностью (санузлы, кухни), а так же для вентиляции квартир, коттеджей, магазинов, кафе.


**■ Конструкция**

Корпус вентилятора изготовлен из высококачественного и высокопрочного пластика. Съемный центральный блок с двигателем, крыльчаткой и клеммной коробкой крепится к патрубкам с помощью специальных хомутов на защелках. Это делает обслуживание вентилятора максимально простым и удобным. Вам не нужно разбирать и демонтировать весь вентилятор – просто извлеките центральный блок из корпуса и произведите сервисное обслуживание. Все модели серий **ВЕНТС ТТ** могут оснащаться регулируемым таймером с диапазоном задержки отключения вентилятора от 2 до 30 минут.



**■ Электродвигатель**

В моделях серии **ВЕНТС ТТ** применяются однофазные двухскоростные двигатели. Для некоторых типоразмеров доступна версия двигателя с более мощными характеристиками (**ВЕНТС ТТ...С**). Для защиты от перегрузки двигатели вентиляторов оснащены термopредохранителями. Подшипники качения обеспечивают длительный срок службы (порядка 40 000 часов непрерывной работы). Класс защиты двигателя – IPX4.



**■ Регулирование скорости**

Управление двухскоростным двигателем может осуществляться с помощью встроенного переключателя (опция «В») или внешнего переключателя П2-1-300, а также П2-5,0 для многоскоростных вентиляторов (приобретаются отдельно).




Вентилятор ТТ с трехпозиционным переключателем скоростей

Возможна плавная регулирование оборотов с помощью встроенного регулятора скорости (опция «П») внешнего симисторного или автотрансформаторного регулятора (приобретаются отдельно), подключив его к клемме максимальной скорости двигателя.

**Условное обозначение**

Серия	Диаметр воздуховода	Опции
<b>ВЕНТС ТТ</b>	100; 125; 150; 160	<p><b>С:</b> двигатель повышенной мощности;</p> <p><b>Т:</b> регулируемый таймер задержки отключения, от 2 до 30 мин.;</p> <p><b>У:</b> регулятор скорости с электронным термостатом и встроенным в канал датчиком температуры. Алгоритм работы по температуре;</p> <p><b>Ун:</b> регулятор скорости с электронным термостатом и датчиком температуры, закрепленном на кабеле длиной 4 м. Алгоритм работы по температуре;</p> <p><b>У1:</b> регулятор скорости с эл. термостатом и встроенным в канал датчиком температуры. Алгоритм работы по таймеру;</p> <p><b>У1н:</b> регулятор скорости с электронным термостатом и датчиком температуры, закрепленном на кабеле длиной 4 м. Алгоритм работы по таймеру.</p> <p><b>У2н:</b> регулятор скорости с эл. термостатом и датчиком температуры, закрепленном на кабеле длиной 4 м. Алгоритм включения-выключения по температуре.</p> <p><b>Р1:</b> кабель питания с сетевой вилкой;</p> <p><b>В:</b> трехпозиционный переключатель скорости;</p> <p><b>П:</b> встроенный плавный регулятор скорости.</p>

**Принадлежности**



Шумоглушитель

Фильтры

Нагреватели

Обратный клапан

Воздушная заслонка

Хомуты

Регулятор температуры

Переключатели скоростей П2-1-300

П2-10

Регуляторы скорости РС...РС РС-1-400



**Вентилятор ТТ со встроенным регулятором оборотов**

#### ■ Монтаж

Вентиляторы предназначены для канального монтажа в воздуховоде соответствующего диаметра в любой точке вентиляционной системы и под любым углом. В одной системе возможна установка нескольких вентиляторов:

– **параллельно** (для увеличения расхода воздуха);



**Набор для параллельного подключения ТТП**

– **последовательно** (для увеличения рабочего давления).



**Набор для последовательного подключения ТТС**

Корпус вентилятора оснащен плоской монтажной пластиной, с помощью которой вентилятор крепится к стене. Для удобства монтажа и подключения монтажная коробка устанавливается в любом положении.

#### ■ Вентилятор с электронным модулем температуры и скорости (опция «У»)

Идеальное решение для вентиляции помещений, в которых необходим контроль температуры воздуха (например, для теплиц). Вентилятор с электронным модулем температуры и скорости позволяет автоматически изменять скорость вращения крыльчатки (расход воздуха) в зависимости от температуры воздуха в вентиляционном канале или помещении.

На передней панели электронного модуля расположены:

– регулятор предварительной установки скорости вращения крыльчатки;

– регулятор порога срабатывания электронного термостата;

– индикатор работы термостата.

Существуют три исполнения:

– со встроенным в канал вентилятора датчиком температуры (опция «У»/«У1»);



– с выносным датчиком температуры, закрепленном на кабеле длиной 4 м (опция «Ун»/«У1н»/«У2н»).



#### ■ Алгоритм работы вентилятора с электронным модулем температуры и скорости

Установите желаемую температуру воздуха (порог срабатывания термостата), вращая ручку регулировки термостата, и минимальную скорость вращения (расход воздуха), вращая ручку регулировки скорости. Если температура повышается и превышает установленный порог срабатывания термостата, автоматика переключает вентилятор на максимальную скорость вращения (максимальный расход). При понижении температуры воздуха ниже установленного порога срабатывания термостата автоматика переключает двигатель вентилятора на установленную ранее скорость вращения.

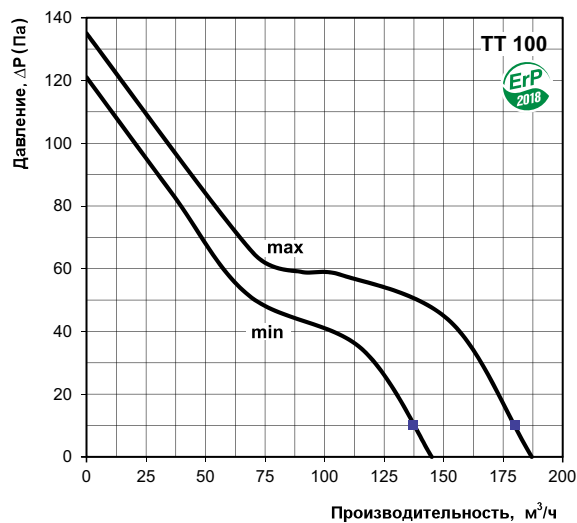
Для предотвращения частого переключения скоростей двигателя в случае, когда температура в канале равна установленному температурному порогу, в алгоритм введена задержка переключения скорости. Существуют два алгоритма задержки, которые могут быть использованы в различных случаях:

- 1. Задержка по датчику температуры (опция «У»):** при превышении температуры воздуха на 2 °С выше установленного порога срабатывания термостата вентилятор переключается на повышенную скорость. Вентилятор переключается на установленную (пониженную) скорость после снижения температуры за пределы установленного температурного порога. Данный алгоритм используется для поддержания температуры воздуха с точностью до 2 °С. Переключения скорости вентилятора происходят нечасто.
- 2. Задержка по таймеру («У1»):** при превышении температуры воздуха более установленного

по-рога срабатывания термостата вентилятор переключается на повышенную скорость, и одновременно включается таймер задержки на 5 минут. Вентилятор переключается на установленную (пониженную) скорость после снижения температуры за пределы установленного температурного порога и только после 5-минутной отработки таймера задержки. Данный алгоритм используется для точного поддержания температуры воздуха. При этом изменения скорости вентилятора с опцией У1 будут происходить чаще по сравнению с алгоритмом работы вентилятора с опцией У, но продолжительность работы на одной скорости составит не менее 5 минут.

# ВЕНТИЛЯТОРЫ ДЛЯ КРУГЛЫХ КАНАЛОВ

## ВЕНТС TT



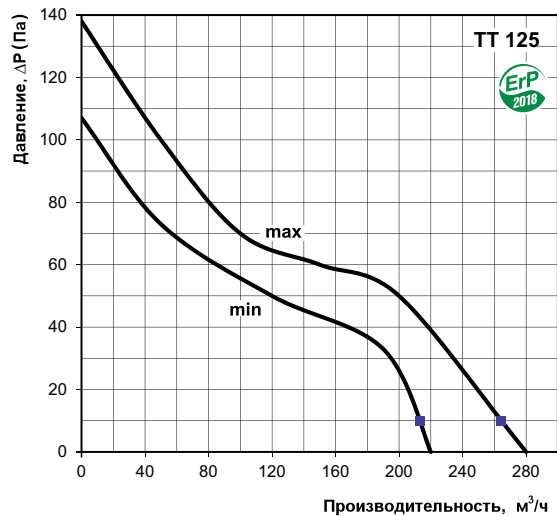
■ Уровень звуковой мощности, А-фильтр

	Гц	Общ.	Октавные полосы частот, Гц								Уровень звукового давления на расст. 3 м, А-фильтр LpA, 3 м дБА	Уровень звукового давления на расст. 1 м, А-фильтр LpA, 1 м дБА
			63	125	250	500	1000	2000	4000	8000		

Минимальная скорость												
L <sub>WA</sub> ко входу	дБА	54	16	28	51	45	49	41	35	24	33	43
L <sub>WA</sub> к выходу	дБА	53	15	27	50	44	48	40	35	23	32	42
L <sub>WA</sub> к окружению	дБА	48	11	23	44	40	43	36	31	21	27	37

Максимальная скорость												
L <sub>WA</sub> ко входу	дБА	64	23	35	61	58	56	48	43	30	43	53
L <sub>WA</sub> к выходу	дБА	63	22	34	60	57	55	48	42	29	42	52
L <sub>WA</sub> к окружению	дБА	56	17	29	53	51	50	43	38	26	36	46

## ВЕНТС TT



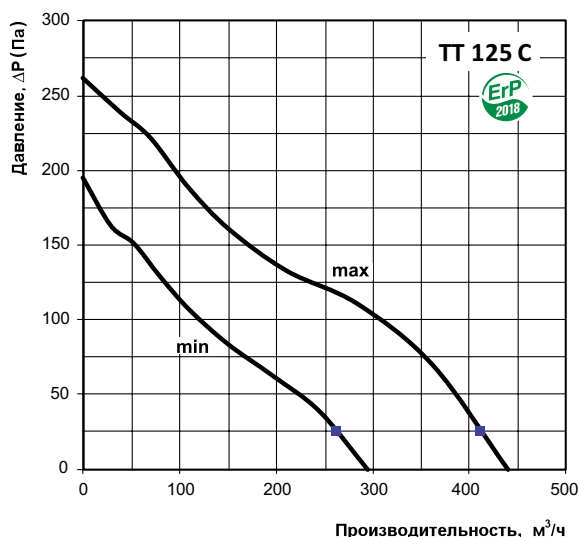
■ Уровень звуковой мощности, А-фильтр

	Гц	Общ.	Октавные полосы частот, Гц								Уровень звукового давления на расст. 3 м, А-фильтр LpA, 3 м дБА	Уровень звукового давления на расст. 1 м, А-фильтр LpA, 1 м дБА
			63	125	250	500	1000	2000	4000	8000		

Минимальная скорость												
L <sub>WA</sub> ко входу	дБА	53	17	30	48	48	48	43	35	22	33	43
L <sub>WA</sub> к выходу	дБА	52	16	29	47	47	47	43	34	21	32	42
L <sub>WA</sub> к окружению	дБА	49	13	26	43	44	44	40	32	20	28	38

Максимальная скорость												
L <sub>WA</sub> ко входу	дБА	62	28	38	57	58	57	52	43	29	42	52
L <sub>WA</sub> к выходу	дБА	61	27	37	55	57	56	51	42	29	41	51
L <sub>WA</sub> к окружению	дБА	58	23	33	51	53	52	48	40	27	37	47

## ВЕНТС TT



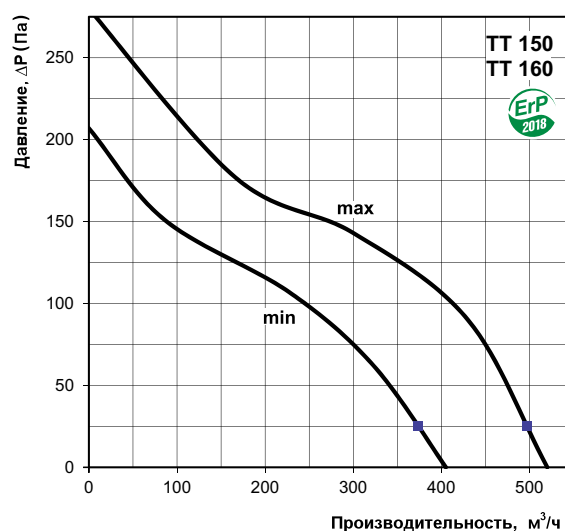
■ Уровень звуковой мощности, А-фильтр

	Гц	Общ.	Октавные полосы частот, Гц								Уровень звукового давления на расст. 3 м, А-фильтр LpA, 3 м дБА	Уровень звукового давления на расст. 1 м, А-фильтр LpA, 1 м дБА
			63	125	250	500	1000	2000	4000	8000		

Минимальная скорость												
L <sub>WA</sub> ко входу	дБА	56	28	38	53	51	49	46	37	24	36	46
L <sub>WA</sub> к выходу	дБА	55	27	37	52	50	48	45	37	23	35	45
L <sub>WA</sub> к окружению	дБА	52	23	33	47	46	44	42	34	21	31	41

Максимальная скорость												
L <sub>WA</sub> ко входу	дБА	67	38	49	63	63	60	57	50	38	47	57
L <sub>WA</sub> к выходу	дБА	66	38	48	61	62	59	56	48	37	46	56
L <sub>WA</sub> к окружению	дБА	63	34	45	58	58	56	53	46	35	42	52

## ВЕНТС TT



■ Уровень звуковой мощности, А-фильтр

	Гц	Общ.	Октавные полосы частот, Гц								Уровень звукового давления на расст. 3 м, А-фильтр LpA, 3 м дБА	Уровень звукового давления на расст. 1 м, А-фильтр LpA, 1 м дБА
			63	125	250	500	1000	2000	4000	8000		

Минимальная скорость												
L <sub>WA</sub> ко входу	дБА	66	35	46	63	60	57	53	43	28	45	55
L <sub>WA</sub> к выходу	дБА	65	34	45	62	59	56	53	43	28	44	54
L <sub>WA</sub> к окружению	дБА	54	24	35	50	49	47	44	36	23	34	44

Максимальная скорость												
L <sub>WA</sub> ко входу	дБА	75	42	52	71	69	67	64	56	43	54	64
L <sub>WA</sub> к выходу	дБА	74	41	50	70	69	66	63	56	42	53	63
L <sub>WA</sub> к окружению	дБА	64	32	41	59	58	57	54	48	36	43	53

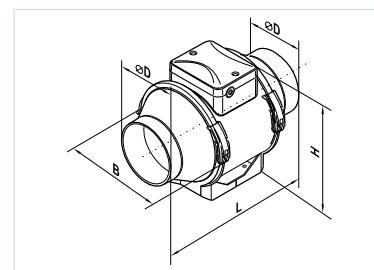
### Технические характеристики

	ТТ 100		ТТ 125		ТТ 125 С		ТТ 150/ТТ 160	
Скорость	мин.	макс.	мин.	макс.	мин.	макс.	мин.	макс.
Напряжение, В/50 (60) Гц	1~230		1~230		1~230		1~230	
Потребляемая мощность, Вт	21	33	23	37	47	60	47	60
Ток, А	0,11	0,21	0,18	0,27	0,21	0,27	0,21	0,27
Макс. расход воздуха, м³/ч	145	187	220	280	295	440	405	520
Частота вращения, мин⁻¹	2180	2385	1950	2455	1850	2510	1680	2460
Уровень звукового давления на расст. 3 м, дБА	27	36	28	37	31	42	33	44
Температура перемещаемого воздуха, °С	-25...+40		-25...+40		-25...+60		-25...+60	
Класс энергоэффективности	С		В		С		В	
Защита	IPX4		IPX4		IPX4		IPX4	

Для соответствия требованиям ErP 2018, необходимо применять регулятор скорости и типологию управления local demand control (подключить датчик).

### Габаритные размеры вентиляторов

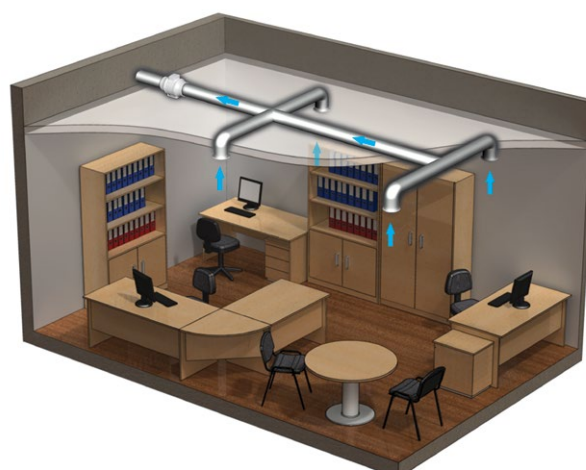
Тип	Размеры, мм				Масса, кг
	∅D	B	H	L	
ТТ 100	96	167	190	246	1,45
ТТ 125	123	167	190	246	1,79
ТТ 125 С	123	223	250	295	3,14
ТТ 150	146	223	250	295	3,19
ТТ 160	158	233	250	295	3,22



### Варианты применения вентиляторов ТТ



в ванной комнате



в офисном помещении



параллельная установка вентиляторов на складе для увеличения производительности